

Comune di Carate Brianza

Provincia di Monza e Brianza



P.E.B.A.

Piano Eliminazione Barriere Architettoniche

Fase B e Fase C

Allegato II "Schede Rilievo Spazi Urbani"

SINDACO

Luca Veggian

VICE SINDACO

Giovanni Fumagalli

ASSESSORI

Cristina Camesasca - Ian Farina - Fabio Cesana - Barbara Baroncelli

RESPONSABILE DEL PROCEDIMENTO

Massimiliano Belletti

PROFESSIONISTA INCARICATO

Pianificatore Territoriale Vittorio Tarantini

Adottato con Del. G.C.

Approvato con Del. G.C.

Sommario

N° . Spazio Urbano	Denominazione Spazio Urbano	N° Pag.
01	Parco Cusani - Via Caprotti	01
02	Giardini pubblici - Via Sciesa	11
03	Giardini pubblici - Via Sciesa	16
04	Parco Marinai d'Italia - Via Donizetti	23
05	Giardini pubblici - Via M.L.King/Via Gaggioli	28
06	Giardini pubblici - Via del Valà	35
07	Giardini pubblici - Via Boffalora	41
08	Giardini pubblici - Via Veduggio	45
09	Giardini pubblici - Via Volta/Via Piave	49
10	Giardini pubblici - Via Donizetti/Via Battisti	54
11	Giardini pubblici - Via Cadorna/Via S. D'Acquisto	60
12	Parco della Basilica di Agliate	67
13	Giardini pubblici - Via Montenero	74
14	Giardini pubblici - Via Alta	79
15	Piazza - Via Cusani	84
16	Piazza Cesare Battisti	89
17	Piazza IV Novembre	94
18	Verde per la pratica sportiva - Via Marengo	99
19	Verde per la pratica sportiva - Via Giotto/Via C. Colombo	105

1. CENSIMENTO E RILIEVO DEGLI SPAZI URBANI

Qui di seguito gli Spazi Urbani di competenza dell'ente comunale censiti e rilevati mediante la compilazione dell'apposita scheda rilievo.

Spazi Urbani di competenza dell'Ente censiti mediante la compilazione di scheda rilievo numerata	
N°. Spazio Urbano	Denominazione Spazio Urbano/Ubicazione
01	Parco Cusani - Via Caprotti
02	Giardini pubblici - Via Sciesa
03	Giardini pubblici - Via Sciesa
04	Parco Marinai d'Italia - Via Donizetti
05	Giardini pubblici - Via M.L.King/Via Gaggioli
06	Giardini pubblici - Via del Valà
07	Giardini pubblici - Via Boffalora
08	Giardini pubblici - Via Veduggio
09	Giardini pubblici - Via Volta/Via Piave
10	Giardini pubblici - Via Donizetti/Via Battisti
11	Giardini pubblici - Via Cadorna/Via S. D'Acquisto
12	Parco della Basilica di Agliate
13	Giardini pubblici - Via Montenero
14	Giardini pubblici - Via Alta
15	Piazza - Via Cusani
16	Piazza Cesare Battisti
17	Piazza IV Novembre
18	Verde per la pratica sportiva - Via Marengo
19	Verde per la pratica sportiva - Via Giotto/Via C. Colombo

SCHEDA DI RILIEVO DELLE BARRIERE (URBANO)		N°01		
Nome Spazio Esterno: PARCO CUSANI - VIA CAPROTTI		Amministrazione: Comune di Carate Brianza		
Indirizzo: Via Caprotti		Data rilievo: OTTOBRE/NOVEMBRE 2022		
Rilevatore: PIANIFICATORE TERRITORIALE VITTORIO TARANTINI				
1. PAVIMENTAZIONE				
Rif.	Ambito di Verifica	Rif. Normativo	SI NO	Ulteriori Note
1.1	Il percorso pedonale è largo meno di 90 cm o presenta strozzature?	DPR 503/96 artt. 4 e 5 DM 236/89 artt. 4.2, 4.2.1, 8.2 e 8.2.1		<p>a) I percorsi comuni sono individuati con adeguata differenziazione nel materiale e nel colore delle pavimentazioni;</p> <p>b) Il percorso pedonale è dotato di allargamenti ogni 10 metri di sviluppo lineare per consentire l'inversione di marcia di una persona su sedia a ruote;</p> <p>c) Laddove necessario, non è presente un ciglio sopraelevato di 10 cm dal calpestio e differenziato per materiale e colore dalla pavimentazione del percorso e interrotto ogni 10 m da varchi che consentano l'accesso alle zone adiacenti non pavimentate;</p> <p>d) Non sono presenti cartelli di indicazione che facilitino l'orientamento e la fruizione degli spazi comuni con riportato il simbolo internazionale di accessibilità.</p> <p>e) Non è presente la segnaletica che indichi le attività principali ivi svolte ed i percorsi necessari per raggiungerle.</p> <p>f) Lo spazio non presenta apparecchi fonici, ovvero tabelle integrative con scritte in Braille, che indichi le attività principali ivi svolte ed i percorsi necessari per raggiungerle;</p>
1.2	La pendenza trasversale è superiore all'1%?	DPR 503/96 artt. 4 e 5 DM 236/89 artt. 4.2, 4.2.1, 8.2 e 8.2.1		a) La pendenza longitudinale del percorso non supera il 5%;
1.3	La superficie del percorso risulta sdrucciolevole? La finitura del percorso risulta degradata e/o sconnessa?	DPR 503/96 art. 15 DM 236/89 artt. 4.2.2 e 8.2.2		
1.4	Ci sono elementi nel percorso che sporgono dalla quota della pavimentazione?	DPR 503/96 art. 15 DM 236/89 artt. 4.2.2 e 8.2.2		a) Percorso privo di elementi che sporgono dalla quota di pavimento più di 2,5 cm;
1.5	Le intersezioni tra percorso pedonale e zona carrabile sono opportunamente segnalate anche ai non vedenti?	DPR 503/96 artt. 5 e 6 DM 236/89 artt. 4.2, 4.2.1 e 8.2.1		

2. DISLIVELLI					
Rif.	Ambito di Verifica	Rif. Normativo	SI	NO	Ulteriori Note
2.1	E' necessario prevedere l'inserimento di una rampa per il superamento dei gradini ortogonali al percorso pedonale?	DPR 503/96 artt. 4 e 7 DM 236/89 artt. 4.1.10, 4.1.11, 8.1.10 e 8.1.11			a) Quando il percorso si raccorda con il livello stradale/passaggio carrabile, è presente una rampa di pendenza non superiore al 15% per un dislivello massimo di 15 cm;
2.2	Le eventuali variazioni di livello dei percorsi tramite rampa sono evidenziate con variazioni cromatiche?	DPR 503/96 artt. 4 e 7 DM 236/89 artt. 4.1.10, 4.1.11, 8.1.10 e 8.1.11			
2.3	E' necessario prevedere la sostituzione delle eventuali rampe?	DPR 503/96 artt. 4 e 7 DM 236/89 artt. 4.1.10, 4.1.11, 8.1.10 e 8.1.11			a) La rampa non viene usata per superare un dislivello superiore a 3,2 m; b) Le differenze di livello sono superate tramite rampe con pendenza adeguata; c) La larghezza della rampa è minima di 90 cm per consentire il transito di una persona su sedia a ruote; d) La rampa ha ogni 10 metri di lunghezza un ripiano orizzontale di minimo 1,5x1,5 metri ovvero 1,4x1,7 metri in senso trasversale e 1,7 metri in senso longitudinale al verso di marcia; e) Se presente al lato della rampa un parapetto non pieno, la rampa ha un cordolo di almeno 10 cm di altezza; f) La pendenza della rampa non supera l'8%;
2.4	Si rileva la necessità di superare un dislivello creato da una serie di gradini tramite meccanismi per persona con disabilità?	DPR 503/96 art. 4 DM 236/89 artt. 4.1.12, 4.1.13, 8.1.12 e 8.1.13			

3. OSTACOLI					
Rif.	Ambito di Verifica	Rif. Normativo	SI	NO	Ulteriori Note
3.1	Gli elementi di arredo riducono il passaggio al di sotto di 90 cm?	DPR 503/96 artt. 4 e 5 DM 236/89 artt. 4.2.1 e 8.2.1			
3.2	Ci sono elementi di arredo posti ad altezza da terra inferiore a 2,1 m?	DPR 503/96 artt. 4 e 5 DM 236/89 artt. 4.2.1 e 8.2.1			

4. PARCHEGGIO					
Rif.	Ambito di Verifica	Rif. Normativo	SI	NO	Ulteriori Note
4.1	I parcheggi riservati alle persone con ridotte o impedito capacità motorie sono inferiori ad 1 ogni 50?	DPR 503/96 artt. 13 e 16 DM 236/89 artt. 4.2.3 e 8.2.3			
4.2	La segnaletica verticale esistente rispetta la normativa?	DPR 503/96 artt. 13 e 16 DM 236/89 artt. 4.2.3 e 8.2.3			
4.3	E' presente almeno la segnaletica orizzontale ad indicazione del percorso protetto?	DPR 503/96 art. 1 DM 236/89 art. 2			

5. VARIE					
Rif.	Ambito di Verifica	Rif. Normativo	SI	NO	Ulteriori Note
5.1	E' necessario prevedere la sostituzione del semaforo esistente con uno per non vedenti?	DPR 503/96 art. 6			
5.2	E' necessario prevedere l'inserimento o l'adeguamento dell'illuminazione pubblica?	DPR 503/96 art. 6			a) Gli attraversamenti pedonali lungo le strade sono illuminati nelle ore notturne o di scarsa visibilità; b) In prossimità dell'attraversamento pedonale, il fondo stradale non presenta rugosità al fine di segnalare la necessità di moderare la velocità;
5.3	Dove il livello del passaggio pedonale coincide con quello della carreggiata risulta opportunamente delimitato?	DPR 503/96 art. 5 DM 236/89 art. 8.2.1			

DOCUMENTAZIONE FOTOGRAFICA

Foto 1



Foto 2



Foto 3



Foto 4



DOCUMENTAZIONE FOTOGRAFICA

Foto 5



Foto 6



Foto 7



Foto 8



DOCUMENTAZIONE FOTOGRAFICA

Foto 9



Foto 10



Foto 11



Foto 12



DOCUMENTAZIONE FOTOGRAFICA

Foto 13



Foto 14



Foto 15



Foto 16



DOCUMENTAZIONE FOTOGRAFICA

Foto 17



Foto 18



Foto 19



Foto 20



DOCUMENTAZIONE FOTOGRAFICA

Foto 21



Foto 22



Foto 23



Foto 24



DOCUMENTAZIONE FOTOGRAFICA

Foto 25



Foto 26



SCHEDA DI RILIEVO DELLE BARRIERE (URBANO)		N°02	
Nome Spazio Esterno: GIARDINI PUBBLICI - VIA SCIESA		Amministrazione: Comune di Carate Brianza	
Indirizzo: Via Sciesa			
Rilevatore: PIANIFICATORE TERRITORIALE VITTORIO TARANTINI		Data rilievo: OTTOBRE/NOVEMBRE 2022	
1. PAVIMENTAZIONE			
Rif.	Ambito di Verifica	Rif. Normativo	SI NO
1.1	Il percorso pedonale è largo meno di 90 cm o presenta strozzature?	DPR 503/96 artt. 4 e 5 DM 236/89 artt. 4.2, 4.2.1, 8.2 e 8.2.1	NO
1.2	La pendenza trasversale è superiore all'1%?	DPR 503/96 artt. 4 e 5 DM 236/89 artt. 4.2, 4.2.1, 8.2 e 8.2.1	NO
1.3	La superficie del percorso risulta sdrucciolevole? La finitura del percorso risulta degradata e/o sconnessa?	DPR 503/96 art. 15 DM 236/89 artt. 4.2.2 e 8.2.2	NO
1.4	Ci sono elementi nel percorso che sporgono dalla quota della pavimentazione?	DPR 503/96 art. 15 DM 236/89 artt. 4.2.2 e 8.2.2	SI
1.5	Le intersezioni tra percorso pedonale e zona carrabile sono opportunamente segnalate anche ai non vedenti?	DPR 503/96 artt. 5 e 6 DM 236/89 artt. 4.2, 4.2.1 e 8.2.1	SI
			Ulteriori Note
			<p>a) I percorsi comuni sono individuati con adeguata differenziazione nel materiale e nel colore delle pavimentazioni;</p> <p>b) Il percorso pedonale è dotato di allargamenti ogni 10 metri di sviluppo lineare per consentire l'inversione di marcia di una persona su sedia a ruote;</p> <p>c) Laddove necessario, non è presente un ciglio sopraelevato di 10 cm dal calpestio e differenziato per materiale e colore dalla pavimentazione del percorso e interrotto ogni 10 m da varchi che consentano l'accesso alle zone adiacenti non pavimentate;</p> <p>d) Non sono presenti cartelli di indicazione che facilitino l'orientamento e la fruizione degli spazi comuni con riportato il simbolo internazionale di accessibilità.</p> <p>e) Non è presente la segnaletica che indichi le attività principali ivi svolte ed i percorsi necessari per raggiungerle.</p> <p>f) Lo spazio non presenta apparecchi fonici, ovvero tabelle integrative con scritte in Braille, che indichi le attività principali ivi svolte ed i percorsi necessari per raggiungerle;</p>
			a) La pendenza longitudinale del percorso non supera il 5%;
			a) Percorso non privo di elementi che sporgono dalla quota di pavimento più di 2,5 cm;

2. DISLIVELLI					
Rif.	Ambito di Verifica	Rif. Normativo	SI	NO	Ulteriori Note
2.1	E' necessario prevedere l'inserimento di una rampa per il superamento dei gradini ortogonali al percorso pedonale?	DPR 503/96 artt. 4 e 7 DM 236/89 artt. 4.1.10, 4.1.11, 8.1.10 e 8.1.11			a) Quando il percorso si raccorda con il livello stradale/passaggio carrabile, non è presente una rampa di pendenza non superiore al 15% per un dislivello massimo di 15 cm;
2.2	Le eventuali variazioni di livello dei percorsi tramite rampa sono evidenziate con variazioni cromatiche?	DPR 503/96 artt. 4 e 7 DM 236/89 artt. 4.1.10, 4.1.11, 8.1.10 e 8.1.11			
2.3	E' necessario prevedere la sostituzione delle eventuali rampe?	DPR 503/96 artt. 4 e 7 DM 236/89 artt. 4.1.10, 4.1.11, 8.1.10 e 8.1.11			
2.4	Si rileva la necessità di superare un dislivello creato da una serie di gradini tramite meccanismi per persona con disabilità?	DPR 503/96 art. 4 DM 236/89 artt. 4.1.12, 4.1.13, 8.1.12 e 8.1.13			

3. OSTACOLI					
Rif.	Ambito di Verifica	Rif. Normativo	SI	NO	Ulteriori Note
3.1	Gli elementi di arredo riducono il passaggio al di sotto di 90 cm?	DPR 503/96 artt. 4 e 5 DM 236/89 artt. 4.2.1 e 8.2.1			
3.2	Ci sono elementi di arredo posti ad altezza da terra inferiore a 2,1 m?	DPR 503/96 artt. 4 e 5 DM 236/89 artt. 4.2.1 e 8.2.1			

4. PARCHEGGIO					
Rif.	Ambito di Verifica	Rif. Normativo	SI	NO	Ulteriori Note
4.1	I parcheggi riservati alle persone con ridotte o impedito capacità motorie sono inferiori ad 1 ogni 50?	DPR 503/96 artt. 13 e 16 DM 236/89 artt. 4.2.3 e 8.2.3			
4.2	La segnaletica verticale esistente rispetta la normativa?	DPR 503/96 artt. 13 e 16 DM 236/89 artt. 4.2.3 e 8.2.3			
4.3	E' presente almeno la segnaletica orizzontale ad indicazione del percorso protetto?	DPR 503/96 art. 1 DM 236/89 art. 2			

5. VARIE					
Rif.	Ambito di Verifica	Rif. Normativo	SI	NO	Ulteriori Note
5.1	E' necessario prevedere la sostituzione del semaforo esistente con uno per non vedenti?	DPR 503/96 art. 6			
5.2	E' necessario prevedere l'inserimento o l'adeguamento dell'illuminazione pubblica?	DPR 503/96 art. 6			a) Gli attraversamenti pedonali lungo le strade sono illuminati nelle ore notturne o di scarsa visibilità; b) In prossimità dell'attraversamento pedonale, il fondo stradale non presenta rugosità al fine di segnalare la necessità di moderare la velocità;
5.3	Dove il livello del passaggio pedonale coincide con quello della carreggiata risulta opportunamente delimitato?	DPR 503/96 art. 5 DM 236/89 art. 8.2.1			

DOCUMENTAZIONE FOTOGRAFICA

Foto 1



Foto 2



Foto 3



Foto 4



DOCUMENTAZIONE FOTOGRAFICA

Foto 5



Foto 6



Foto 7



Foto 8



SCHEDA DI RILIEVO DELLE BARRIERE (URBANO)		N°03	
Nome Spazio Esterno: GIARDINI PUBBLICI - VIA SCIESA		Amministrazione: Comune di Carate Brianza	
Indirizzo: Via Sciesa			
Rilevatore: PIANIFICATORE TERRITORIALE VITTORIO TARANTINI		Data rilievo: OTTOBRE/NOVEMBRE 2022	
1. PAVIMENTAZIONE			
Rif.	Ambito di Verifica	Rif. Normativo	SI NO
1.1	Il percorso pedonale è largo meno di 90 cm o presenta strozzature?	DPR 503/96 artt. 4 e 5 DM 236/89 artt. 4.2, 4.2.1, 8.2 e 8.2.1	
1.2	La pendenza trasversale è superiore all'1%?	DPR 503/96 artt. 4 e 5 DM 236/89 artt. 4.2, 4.2.1, 8.2 e 8.2.1	
1.3	La superficie del percorso risulta sdrucciolevole? La finitura del percorso risulta degradata e/o sconnessa?	DPR 503/96 art. 15 DM 236/89 artt. 4.2.2 e 8.2.2 DPR 503/96 art. 15 DM 236/89 artt. 4.2.2 e 8.2.2	
1.4	Ci sono elementi nel percorso che sporgono dalla quota della pavimentazione?	DPR 503/96 artt. 5 e 6 DM 236/89 artt. 4.2, 4.2.1 e 8.2.1	
1.5	Le intersezioni tra percorso pedonale e zona carrabile sono opportunamente segnalate anche ai non vedenti?		
			<p>a) I percorsi comuni sono individuati con adeguata differenziazione nel materiale e nel colore delle pavimentazioni;</p> <p>b) Il percorso pedonale non è dotato di allargamenti ogni 10 metri di sviluppo lineare per consentire l'inversione di marcia di una persona su sedia a ruote;</p> <p>c) Laddove necessario, non è presente un ciglio sopraelevato di 10 cm dal calpestio e differenziato per materiale e colore dalla pavimentazione del percorso e interrotto ogni 10 m da varchi che consentano l'accesso alle zone adiacenti non pavimentate;</p> <p>d) Non sono presenti cartelli di indicazione che facilitino l'orientamento e la fruizione degli spazi comuni con riportato il simbolo internazionale di accessibilità.</p> <p>e) Non è presente la segnaletica che indichi le attività principali ivi svolte ed i percorsi necessari per raggiungerle.</p> <p>f) Lo spazio non presenta apparecchi fonici, ovvero tabelle integrative con scritte in Braille, che indichi le attività principali ivi svolte ed i percorsi necessari per raggiungerle;</p> <p>a) La pendenza longitudinale del percorso supera il 5%;</p> <p>b) Laddove esistente la pendenza max del 5%, non è presente ogni 15 metri un ripiano orizzontale di sosta 1,5x1,5 metri;</p> <p>a) Gli elementi costituenti la pavimentazione non presentano giunture inferiori a 5 mm e i risalti di spessore sono superiori a 5 mm;</p> <p>a) Percorso non privo di elementi che sporgono dalla quota di pavimento più di 2,5 cm;</p>

2. DISLIVELLI					
Rif.	Ambito di Verifica	Rif. Normativo	SI	NO	Ulteriori Note
2.1	E' necessario prevedere l'inserimento di una rampa per il superamento dei gradini ortogonali al percorso pedonale?	DPR 503/96 artt. 4 e 7 DM 236/89 artt. 4.1.10, 4.1.11, 8.1.10 e 8.1.11			a) Quando il percorso si raccorda con il livello stradale/passaggio carrabile, non è presente una rampa di pendenza non superiore al 15% per un dislivello massimo di 15 cm;
2.2	Le eventuali variazioni di livello dei percorsi tramite rampa sono evidenziate con variazioni cromatiche?	DPR 503/96 artt. 4 e 7 DM 236/89 artt. 4.1.10, 4.1.11, 8.1.10 e 8.1.11			
2.3	E' necessario prevedere la sostituzione delle eventuali rampe?	DPR 503/96 artt. 4 e 7 DM 236/89 artt. 4.1.10, 4.1.11, 8.1.10 e 8.1.11			a) La rampa non viene usata per superare un dislivello superiore a 3,2 m; b) La larghezza della rampa è minima di 90 cm per consentire il transito di una persona su sedia a ruote; c) La pendenza della rampa non supera l'8%;
2.4	Si rileva la necessità di superare un dislivello creato da una serie di gradini tramite meccanismi per persona con disabilità?	DPR 503/96 art. 4 DM 236/89 artt. 4.1.12, 4.1.13, 8.1.12 e 8.1.13			

3. OSTACOLI					
Rif.	Ambito di Verifica	Rif. Normativo	SI	NO	Ulteriori Note
3.1	Gli elementi di arredo riducono il passaggio al di sotto di 90 cm?	DPR 503/96 artt. 4 e 5 DM 236/89 artt. 4.2.1 e 8.2.1			
3.2	Ci sono elementi di arredo posti ad altezza da terra inferiore a 2,1 m?	DPR 503/96 artt. 4 e 5 DM 236/89 artt. 4.2.1 e 8.2.1			

4. PARCHEGGIO					
Rif.	Ambito di Verifica	Rif. Normativo	SI	NO	Ulteriori Note
4.1	I parcheggi riservati alle persone con ridotte o impedito capacità motorie sono inferiori ad 1 ogni 50?	DPR 503/96 artt. 13 e 16 DM 236/89 artt. 4.2.3 e 8.2.3			
4.2	La segnaletica verticale esistente rispetta la normativa?	DPR 503/96 artt. 13 e 16 DM 236/89 artt. 4.2.3 e 8.2.3			
4.3	E' presente almeno la segnaletica orizzontale ad indicazione del percorso protetto?	DPR 503/96 art. 1 DM 236/89 art. 2			

5. VARIE					
Rif.	Ambito di Verifica	Rif. Normativo	SI	NO	Ulteriori Note
5.1	E' necessario prevedere la sostituzione del semaforo esistente con uno per non vedenti?	DPR 503/96 art. 6			
5.2	E' necessario prevedere l'inserimento o l'adeguamento dell'illuminazione pubblica?	DPR 503/96 art. 6			a) Gli attraversamenti pedonali lungo le strade sono illuminati nelle ore notturne o di scarsa visibilità; b) In prossimità dell'attraversamento pedonale, il fondo stradale non presenta rugosità al fine di segnalare la necessità di moderare la velocità;
5.3	Dove il livello del passaggio pedonale coincide con quello della carreggiata risulta opportunamente delimitato?	DPR 503/96 art. 5 DM 236/89 art. 8.2.1			

DOCUMENTAZIONE FOTOGRAFICA

Foto 1



Foto 2



Foto 3



Foto 4



DOCUMENTAZIONE FOTOGRAFICA

Foto 5



Foto 6



Foto 7




Foto 8



DOCUMENTAZIONE FOTOGRAFICA

Foto 9




Foto 10



Foto 11



Foto 12



DOCUMENTAZIONE FOTOGRAFICA

Foto 13



Foto 14



SCHEDA DI RILIEVO DELLE BARRIERE (URBANO)		N°04		
Nome Spazio Esterno: PARCO MARINAI D'ITALIA - VIA DONIZETTI		Amministrazione: Comune di Carate Brianza		
Indirizzo: Via Donizetti		Data rilievo: OTTOBRE/NOVEMBRE 2022		
Rilevatore: PIANIFICATORE TERRITORIALE VITTORIO TARANTINI				
1. PAVIMENTAZIONE				
Rif.	Ambito di Verifica	Rif. Normativo	SI NO	Ulteriori Note
1.1	Il percorso pedonale è largo meno di 90 cm o presenta strozzature?	DPR 503/96 artt. 4 e 5 DM 236/89 artt. 4.2, 4.2.1, 8.2 e 8.2.1		<p>a) I percorsi comuni non sono individuati con adeguata differenziazione nel materiale e nel colore delle pavimentazioni;</p> <p>b) Il percorso pedonale non è dotato di allargamenti ogni 10 metri di sviluppo lineare per consentire l'inversione di marcia di una persona su sedia a ruote;</p> <p>c) Laddove necessario, non è presente un ciglio sopraelevato di 10 cm dal calpestio e differenziato per materiale e colore dalla pavimentazione del percorso e interrotto ogni 10 m da varchi che consentano l'accesso alle zone adiacenti non pavimentate;</p> <p>d) Non sono presenti cartelli di indicazione che facilitino l'orientamento e la fruizione degli spazi comuni con riportato il simbolo internazionale di accessibilità.</p> <p>e) Non è presente la segnaletica che indichi le attività principali ivi svolte ed i percorsi necessari per raggiungerle.</p> <p>f) Lo spazio non presenta apparecchi fonici, ovvero tabelle integrative con scritte in Braille, che indichi le attività principali ivi svolte ed i percorsi necessari per raggiungerle;</p>
1.2	La pendenza trasversale è superiore all'1%?	DPR 503/96 artt. 4 e 5 DM 236/89 artt. 4.2, 4.2.1, 8.2 e 8.2.1		a) La pendenza longitudinale del percorso non supera il 5%;
1.3	La superficie del percorso risulta sdrucciolevole? La finitura del percorso risulta degradata e/o sconnessa?	DPR 503/96 art. 15 DM 236/89 artt. 4.2.2 e 8.2.2		a) Gli elementi costituenti la pavimentazione non presentano giunture inferiori a 5 mm e i risalti di spessore sono superiori a 5 mm;
1.4	Ci sono elementi nel percorso che sporgono dalla quota della pavimentazione?	DPR 503/96 art. 15 DM 236/89 artt. 4.2.2 e 8.2.2		a) Percorso non privo di elementi che sporgono dalla quota di pavimento più di 2,5 cm;
1.5	Le intersezioni tra percorso pedonale e zona carrabile sono opportunamente segnalate anche ai non vedenti?	DPR 503/96 artt. 5 e 6 DM 236/89 artt. 4.2, 4.2.1 e 8.2.1		

2. DISLIVELLI					
Rif.	Ambito di Verifica	Rif. Normativo	SI	NO	Ulteriori Note
2.1	E' necessario prevedere l'inserimento di una rampa per il superamento dei gradini ortogonali al percorso pedonale?	DPR 503/96 artt. 4 e 7 DM 236/89 artt. 4.1.10, 4.1.11, 8.1.10 e 8.1.11			a) Quando il percorso si raccorda con il livello stradale/passaggio carrabile, non è presente una rampa di pendenza non superiore al 15% per un dislivello massimo di 15 cm;
2.2	Le eventuali variazioni di livello dei percorsi tramite rampa sono evidenziate con variazioni cromatiche?	DPR 503/96 artt. 4 e 7 DM 236/89 artt. 4.1.10, 4.1.11, 8.1.10 e 8.1.11			
2.3	E' necessario prevedere la sostituzione delle eventuali rampe?	DPR 503/96 artt. 4 e 7 DM 236/89 artt. 4.1.10, 4.1.11, 8.1.10 e 8.1.11			a) La rampa non viene usata per superare un dislivello superiore a 3,2 m; b) Le differenze di livello sono superate tramite rampe con pendenza adeguata; c) La larghezza della rampa è minima di 90 cm per consentire il transito di una persona su sedia a ruote; d) La pendenza della rampa non supera l'8%;
2.4	Si rileva la necessità di superare un dislivello creato da una serie di gradini tramite meccanismi per persona con disabilità?	DPR 503/96 art. 4 DM 236/89 artt. 4.1.12, 4.1.13, 8.1.12 e 8.1.13			

3. OSTACOLI					
Rif.	Ambito di Verifica	Rif. Normativo	SI	NO	Ulteriori Note
3.1	Gli elementi di arredo riducono il passaggio al di sotto di 90 cm?	DPR 503/96 artt. 4 e 5 DM 236/89 artt. 4.2.1 e 8.2.1			
3.2	Ci sono elementi di arredo posti ad altezza da terra inferiore a 2,1 m?	DPR 503/96 artt. 4 e 5 DM 236/89 artt. 4.2.1 e 8.2.1			

4. PARCHEGGIO					
Rif.	Ambito di Verifica	Rif. Normativo	SI	NO	Ulteriori Note
4.1	I parcheggi riservati alle persone con ridotte o impedito capacità motorie sono inferiori ad 1 ogni 50?	DPR 503/96 artt. 13 e 16 DM 236/89 artt. 4.2.3 e 8.2.3			
4.2	La segnaletica verticale esistente rispetta la normativa?	DPR 503/96 artt. 13 e 16 DM 236/89 artt. 4.2.3 e 8.2.3			
4.3	E' presente almeno la segnaletica orizzontale ad indicazione del percorso protetto?	DPR 503/96 art. 1 DM 236/89 art. 2			

5. VARIE					
Rif.	Ambito di Verifica	Rif. Normativo	SI	NO	Ulteriori Note
5.1	E' necessario prevedere la sostituzione del semaforo esistente con uno per non vedenti?	DPR 503/96 art. 6			
5.2	E' necessario prevedere l'inserimento o l'adeguamento dell'illuminazione pubblica?	DPR 503/96 art. 6			a) Gli attraversamenti pedonali lungo le strade sono illuminati nelle ore notturne o di scarsa visibilità; b) In prossimità dell'attraversamento pedonale, il fondo stradale non presenta rugosità al fine di segnalare la necessità di moderare la velocità;
5.3	Dove il livello del passaggio pedonale coincide con quello della carreggiata risulta opportunamente delimitato?	DPR 503/96 art. 5 DM 236/89 art. 8.2.1			

DOCUMENTAZIONE FOTOGRAFICA

Foto 1



Foto 2



Foto 3



Foto 4



DOCUMENTAZIONE FOTOGRAFICA

Foto 5



Foto 6



Foto 7



Foto 8



SCHEDA DI RILIEVO DELLE BARRIERE (URBANO)		N°05	
Nome Spazio Esterno: GIARDINI PUBBLICI - VIA M.L.KING/VIA GAGGIOLI		Amministrazione: Comune di Carate Brianza	
Indirizzo: Via M.L.King/Via Gaggioli		Data rilievo: OTTOBRE/NOVEMBRE 2022	
Rilevatore: PIANIFICATORE TERRITORIALE VITTORIO TARANTINI			
1. PAVIMENTAZIONE			
Rif.	Ambito di Verifica	Rif. Normativo	SI NO
1.1	Il percorso pedonale è largo meno di 90 cm o presenta strozzature?	DPR 503/96 artt. 4 e 5 DM 236/89 artt. 4.2, 4.2.1, 8.2 e 8.2.1	
1.2	La pendenza trasversale è superiore all'1%?	DPR 503/96 artt. 4 e 5 DM 236/89 artt. 4.2, 4.2.1, 8.2 e 8.2.1	
1.3	La superficie del percorso risulta sdrucciolevole? La finitura del percorso risulta degradata e/o sconnessa?	DPR 503/96 art. 15 DM 236/89 artt. 4.2.2 e 8.2.2	
1.4	Ci sono elementi nel percorso che sporgono dalla quota della pavimentazione?	DPR 503/96 art. 15 DM 236/89 artt. 4.2.2 e 8.2.2	
1.5	Le intersezioni tra percorso pedonale e zona carrabile sono opportunamente segnalate anche ai non vedenti?	DPR 503/96 artt. 5 e 6 DM 236/89 artt. 4.2, 4.2.1 e 8.2.1	
			<p>a) I percorsi comuni sono individuati con adeguata differenziazione nel materiale e nel colore delle pavimentazioni;</p> <p>b) Il percorso pedonale è dotato di allargamenti ogni 10 metri di sviluppo lineare per consentire l'inversione di marcia di una persona su sedia a ruote;</p> <p>c) Laddove necessario, non è presente un ciglio sopraelevato di 10 cm dal calpestio e differenziato per materiale e colore dalla pavimentazione del percorso e interrotto ogni 10 m da varchi che consentano l'accesso alle zone adiacenti non pavimentate;</p> <p>d) Non sono presenti cartelli di indicazione che facilitino l'orientamento e la fruizione degli spazi comuni con riportato il simbolo internazionale di accessibilità.</p> <p>e) Non è presente la segnaletica che indichi le attività principali ivi svolte ed i percorsi necessari per raggiungerle.</p> <p>f) Lo spazio non presenta apparecchi fonici, ovvero tabelle integrative con scritte in Braille, che indichi le attività principali ivi svolte ed i percorsi necessari per raggiungerle;</p> <p>a) La pendenza longitudinale del percorso non supera il 5%;</p> <p>a) Percorso privo di elementi che sporgono dalla quota di pavimento più di 2,5 cm;</p>

2. DISLIVELLI					
Rif.	Ambito di Verifica	Rif. Normativo	SI	NO	Ulteriori Note
2.1	E' necessario prevedere l'inserimento di una rampa per il superamento dei gradini ortogonali al percorso pedonale?	DPR 503/96 artt. 4 e 7 DM 236/89 artt. 4.1.10, 4.1.11, 8.1.10 e 8.1.11			a) Quando il percorso si raccorda con il livello stradale/passo carrabile, è presente una rampa di pendenza non superiore al 15% per un dislivello massimo di 15 cm;
2.2	Le eventuali variazioni di livello dei percorsi tramite rampa sono evidenziate con variazioni cromatiche?	DPR 503/96 artt. 4 e 7 DM 236/89 artt. 4.1.10, 4.1.11, 8.1.10 e 8.1.11			
2.3	E' necessario prevedere la sostituzione delle eventuali rampe?	DPR 503/96 artt. 4 e 7 DM 236/89 artt. 4.1.10, 4.1.11, 8.1.10 e 8.1.11			a) La rampa non viene usata per superare un dislivello superiore a 3,2 m; b) Le differenze di livello sono superate tramite rampe con pendenza adeguata; c) La larghezza della rampa è minima di 90 cm per consentire il transito di una persona su sedia a ruote; d) La pendenza della rampa non supera l'8%;
2.4	Si rileva la necessità di superare un dislivello creato da una serie di gradini tramite meccanismi per persona con disabilità?	DPR 503/96 art. 4 DM 236/89 artt. 4.1.12, 4.1.13, 8.1.12 e 8.1.13			

3. OSTACOLI					
Rif.	Ambito di Verifica	Rif. Normativo	SI	NO	Ulteriori Note
3.1	Gli elementi di arredo riducono il passaggio al di sotto di 90 cm?	DPR 503/96 artt. 4 e 5 DM 236/89 artt. 4.2.1 e 8.2.1			
3.2	Ci sono elementi di arredo posti ad altezza da terra inferiore a 2,1 m?	DPR 503/96 artt. 4 e 5 DM 236/89 artt. 4.2.1 e 8.2.1			

4. PARCHEGGIO					
Rif.	Ambito di Verifica	Rif. Normativo	SI	NO	Ulteriori Note
4.1	I parcheggi riservati alle persone con ridotte o impedite capacità motorie sono inferiori ad 1 ogni 50?	DPR 503/96 artt. 13 e 16 DM 236/89 artt. 4.2.3 e 8.2.3			a) I posti auto esterni per disabili non hanno copertura dedicata;
4.2	La segnaletica verticale esistente rispetta la normativa?	DPR 503/96 artt. 13 e 16 DM 236/89 artt. 4.2.3 e 8.2.3			a) Il posto auto è contrassegnato con il segnale di cui alla figura II 79/a art. 120 del DPR 495/92;
4.3	E' presente almeno la segnaletica orizzontale ad indicazione del percorso protetto?	DPR 503/96 art. 1 DM 236/89 art. 2			a) Il posto auto esterno per disabili ha una larghezza non inferiore a 3,2 metri; b) Il posto auto riservato, se disposto parallelamente al senso di marcia, non è inferiore a 6 metri;

5. VARIE					
Rif.	Ambito di Verifica	Rif. Normativo	SI	NO	Ulteriori Note
5.1	E' necessario prevedere la sostituzione del semaforo esistente con uno per non vedenti?	DPR 503/96 art. 6			
5.2	E' necessario prevedere l'inserimento o l'adeguamento dell'illuminazione pubblica?	DPR 503/96 art. 6			a) Gli attraversamenti pedonali lungo le strade sono illuminati nelle ore notturne o di scarsa visibilità; b) In prossimità dell'attraversamento pedonale, il fondo stradale non presenta rugosità al fine di segnalare la necessità di moderare la velocità;
5.3	Dove il livello del passaggio pedonale coincide con quello della carreggiata risulta opportunamente delimitato?	DPR 503/96 art. 5 DM 236/89 art. 8.2.1			

DOCUMENTAZIONE FOTOGRAFICA

Foto 1



Foto 2



Foto 3



Foto 4



DOCUMENTAZIONE FOTOGRAFICA

Foto 5



Foto 6



Foto 7



Foto 8



DOCUMENTAZIONE FOTOGRAFICA

Foto 9



Foto 10



Foto 11



Foto 12



DOCUMENTAZIONE FOTOGRAFICA

Foto 13



Foto 14



Foto 15



Foto 16



SCHEDA DI RILIEVO DELLE BARRIERE (URBANO)		N°06		
Nome Spazio Esterno: GIARDINI PUBBLICI - VIA DEL VALÀ		Amministrazione: Comune di Carate Brianza		
Indirizzo: Via del Valà		Data rilievo: OTTOBRE/NOVEMBRE 2022		
Rilevatore: PIANIFICATORE TERRITORIALE VITTORIO TARANTINI				
1. PAVIMENTAZIONE				
Rif.	Ambito di Verifica	Rif. Normativo	SI NO	
1.1	Il percorso pedonale è largo meno di 90 cm o presenta strozzature?	DPR 503/96 artt. 4 e 5	SI	<p>a) I percorsi comuni non sono individuati con adeguata differenziazione nel materiale e nel colore delle pavimentazioni;</p> <p>b) Il percorso pedonale non è dotato di allargamenti ogni 10 metri di sviluppo lineare per consentire l'inversione di marcia di una persona su sedia a ruote;</p> <p>c) Laddove necessario, non è presente un ciglio sopraelevato di 10 cm dal calpestio e differenziato per materiale e colore dalla pavimentazione del percorso e interrotto ogni 10 m da varchi che consentano l'accesso alle zone adiacenti non pavimentate;</p> <p>d) Non sono presenti cartelli di indicazione che facilitino l'orientamento e la fruizione degli spazi comuni con riportato il simbolo internazionale di accessibilità.</p> <p>e) Non è presente la segnaletica che indichi le attività principali ivi svolte ed i percorsi necessari per raggiungerle.</p> <p>f) Lo spazio non presenta apparecchi fonici, ovvero tabelle integrative con scritte in Braille, che indichi le attività principali ivi svolte ed i percorsi necessari per raggiungerle;</p>
		DM 236/89 artt. 4.2, 4.2.1, 8.2 e 8.2.1		
1.2	La pendenza trasversale è superiore all'1%?	DPR 503/96 artt. 4 e 5	NO	
		DM 236/89 artt. 4.2, 4.2.1, 8.2 e 8.2.1		
1.3	La superficie del percorso risulta sdrucciolevole? La finitura del percorso risulta degradata e/o sconnessa?	DPR 503/96 art. 15	SI	<p>a) Gli elementi costituenti la pavimentazione non presentano giunture inferiori a 5 mm e i risalti di spessore sono superiori a 5 mm;</p>
		DM 236/89 artt. 4.2.2 e 8.2.2		
1.4	Ci sono elementi nel percorso che sporgono dalla quota della pavimentazione?	DPR 503/96 art. 15	SI	<p>a) Percorso non privo di elementi che sporgono dalla quota di pavimento più di 2,5 cm;</p>
		DM 236/89 artt. 4.2.2 e 8.2.2		
1.5	Le intersezioni tra percorso pedonale e zona carrabile sono opportunamente segnalate anche ai non vedenti?	DPR 503/96 artt. 5 e 6		
		DM 236/89 artt. 4.2, 4.2.1 e 8.2.1		

2. DISLIVELLI					
Rif.	Ambito di Verifica	Rif. Normativo	SI	NO	Ulteriori Note
2.1	E' necessario prevedere l'inserimento di una rampa per il superamento dei gradini ortogonali al percorso pedonale?	DPR 503/96 artt. 4 e 7 DM 236/89 artt. 4.1.10, 4.1.11, 8.1.10 e 8.1.11			a) Quando il percorso si raccorda con il livello stradale/passo carrabile, non è presente una rampa di pendenza non superiore al 15% per un dislivello massimo di 15 cm;
2.2	Le eventuali variazioni di livello dei percorsi tramite rampa sono evidenziate con variazioni cromatiche?	DPR 503/96 artt. 4 e 7 DM 236/89 artt. 4.1.10, 4.1.11, 8.1.10 e 8.1.11			
2.3	E' necessario prevedere la sostituzione delle eventuali rampe?	DPR 503/96 artt. 4 e 7 DM 236/89 artt. 4.1.10, 4.1.11, 8.1.10 e 8.1.11			a) La rampa non viene usata per superare un dislivello superiore a 3,2 m; b) Le differenze di livello sono superate tramite rampe con pendenza adeguata; c) La larghezza della rampa è minima di 90 cm per consentire il transito di una persona su sedia a ruote; d) La pendenza della rampa non supera l'8%;
2.4	Si rileva la necessità di superare un dislivello creato da una serie di gradini tramite meccanismi per persona con disabilità?	DPR 503/96 art. 4 DM 236/89 artt. 4.1.12, 4.1.13, 8.1.12 e 8.1.13			

3. OSTACOLI					
Rif.	Ambito di Verifica	Rif. Normativo	SI	NO	Ulteriori Note
3.1	Gli elementi di arredo riducono il passaggio al di sotto di 90 cm?	DPR 503/96 artt. 4 e 5 DM 236/89 artt. 4.2.1 e 8.2.1			
3.2	Ci sono elementi di arredo posti ad altezza da terra inferiore a 2,1 m?	DPR 503/96 artt. 4 e 5 DM 236/89 artt. 4.2.1 e 8.2.1			

4. PARCHEGGIO					
Rif.	Ambito di Verifica	Rif. Normativo	SI	NO	Ulteriori Note
4.1	I parcheggi riservati alle persone con ridotte o impedito capacità motorie sono inferiori ad 1 ogni 50?	DPR 503/96 artt. 13 e 16 DM 236/89 artt. 4.2.3 e 8.2.3			
4.2	La segnaletica verticale esistente rispetta la normativa?	DPR 503/96 artt. 13 e 16 DM 236/89 artt. 4.2.3 e 8.2.3			
4.3	E' presente almeno la segnaletica orizzontale ad indicazione del percorso protetto?	DPR 503/96 art. 1 DM 236/89 art. 2			

5. VARIE					
Rif.	Ambito di Verifica	Rif. Normativo	SI	NO	Ulteriori Note
5.1	E' necessario prevedere la sostituzione del semaforo esistente con uno per non vedenti?	DPR 503/96 art. 6			
5.2	E' necessario prevedere l'inserimento o l'adeguamento dell'illuminazione pubblica?	DPR 503/96 art. 6			a) Gli attraversamenti pedonali lungo le strade sono illuminati nelle ore notturne o di scarsa visibilità; b) In prossimità dell'attraversamento pedonale, il fondo stradale non presenta rugosità al fine di segnalare la necessità di moderare la velocità;
5.3	Dove il livello del passaggio pedonale coincide con quello della carreggiata risulta opportunamente delimitato?	DPR 503/96 art. 5 DM 236/89 art. 8.2.1			

DOCUMENTAZIONE FOTOGRAFICA

Foto 1



Foto 2



Foto 3



Foto 4



DOCUMENTAZIONE FOTOGRAFICA

Foto 5



Foto 6



Foto 7



Foto 8



DOCUMENTAZIONE FOTOGRAFICA

Foto 9



Foto 10



SCHEDA DI RILIEVO DELLE BARRIERE (URBANO)		N°07	
Nome Spazio Esterno: GIARDINI PUBBLICI - VIA BOFFALORA		Amministrazione: Comune di Carate Brianza	
Indirizzo: Via Boffalora		Data rilievo: OTTOBRE/NOVEMBRE 2022	
Rilevatore: PIANIFICATORE TERRITORIALE VITTORIO TARANTINI			
1. PAVIMENTAZIONE			
Rif.	Ambito di Verifica	Rif. Normativo	SI NO
1.1	Il percorso pedonale è largo meno di 90 cm o presenta strozzature?	DPR 503/96 artt. 4 e 5 DM 236/89 artt. 4.2, 4.2.1, 8.2 e 8.2.1	SI
1.2	La pendenza trasversale è superiore all'1%?	DPR 503/96 artt. 4 e 5 DM 236/89 artt. 4.2, 4.2.1, 8.2 e 8.2.1	NO
1.3	La superficie del percorso risulta sdrucciolevole? La finitura del percorso risulta degradata e/o sconnessa?	DPR 503/96 art. 15 DM 236/89 artt. 4.2.2 e 8.2.2 DPR 503/96 art. 15 DM 236/89 artt. 4.2.2 e 8.2.2	SI
1.4	Ci sono elementi nel percorso che sporgono dalla quota della pavimentazione?	DPR 503/96 artt. 5 e 6 DM 236/89 artt. 4.2, 4.2.1 e 8.2.1	SI
1.5	Le intersezioni tra percorso pedonale e zona carrabile sono opportunamente segnalate anche ai non vedenti?		NO
			Ulteriori Note
			<p>a) I percorsi comuni non sono individuati con adeguata differenziazione nel materiale e nel colore delle pavimentazioni;</p> <p>b) Il percorso pedonale non è dotato di allargamenti ogni 10 metri di sviluppo lineare per consentire l'inversione di marcia di una persona su sedia a ruote;</p> <p>c) Laddove necessario, non è presente un ciglio sopraelevato di 10 cm dal calpestio e differenziato per materiale e colore dalla pavimentazione del percorso e interrotto ogni 10 m da varchi che consentano l'accesso alle zone adiacenti non pavimentate;</p> <p>d) Non sono presenti cartelli di indicazione che facilitino l'orientamento e la fruizione degli spazi comuni con riportato il simbolo internazionale di accessibilità.</p> <p>e) Non è presente la segnaletica che indichi le attività principali ivi svolte ed i percorsi necessari per raggiungerle.</p> <p>f) Lo spazio non presenta apparecchi fonici, ovvero tabelle integrative con scritte in Braille, che indichi le attività principali ivi svolte ed i percorsi necessari per raggiungerle;</p>
			a) La pendenza longitudinale del percorso non supera il 5%;
			a) Gli elementi costituenti la pavimentazione non presentano giunture inferiori a 5 mm e i risalti di spessore sono superiori a 5 mm;
			a) Percorso non privo di elementi che sporgono dalla quota di pavimento più di 2,5 cm;

2. DISLIVELLI					
Rif.	Ambito di Verifica	Rif. Normativo	SI	NO	Ulteriori Note
2.1	E' necessario prevedere l'inserimento di una rampa per il superamento dei gradini ortogonali al percorso pedonale?	DPR 503/96 artt. 4 e 7 DM 236/89 artt. 4.1.10, 4.1.11, 8.1.10 e 8.1.11			a) Quando il percorso si raccorda con il livello stradale/passaggio carrabile, non è presente una rampa di pendenza non superiore al 15% per un dislivello massimo di 15 cm;
2.2	Le eventuali variazioni di livello dei percorsi tramite rampa sono evidenziate con variazioni cromatiche?	DPR 503/96 artt. 4 e 7 DM 236/89 artt. 4.1.10, 4.1.11, 8.1.10 e 8.1.11			
2.3	E' necessario prevedere la sostituzione delle eventuali rampe?	DPR 503/96 artt. 4 e 7 DM 236/89 artt. 4.1.10, 4.1.11, 8.1.10 e 8.1.11			
2.4	Si rileva la necessità di superare un dislivello creato da una serie di gradini tramite meccanismi per persona con disabilità?	DPR 503/96 art. 4 DM 236/89 artt. 4.1.12, 4.1.13, 8.1.12 e 8.1.13			

3. OSTACOLI					
Rif.	Ambito di Verifica	Rif. Normativo	SI	NO	Ulteriori Note
3.1	Gli elementi di arredo riducono il passaggio al di sotto di 90 cm?	DPR 503/96 artt. 4 e 5 DM 236/89 artt. 4.2.1 e 8.2.1			
3.2	Ci sono elementi di arredo posti ad altezza da terra inferiore a 2,1 m?	DPR 503/96 artt. 4 e 5 DM 236/89 artt. 4.2.1 e 8.2.1			

4. PARCHEGGIO					
Rif.	Ambito di Verifica	Rif. Normativo	SI	NO	Ulteriori Note
4.1	I parcheggi riservati alle persone con ridotte o impedito capacità motorie sono inferiori ad 1 ogni 50?	DPR 503/96 artt. 13 e 16 DM 236/89 artt. 4.2.3 e 8.2.3			
4.2	La segnaletica verticale esistente rispetta la normativa?	DPR 503/96 artt. 13 e 16 DM 236/89 artt. 4.2.3 e 8.2.3			
4.3	E' presente almeno la segnaletica orizzontale ad indicazione del percorso protetto?	DPR 503/96 art. 1 DM 236/89 art. 2			

5. VARIE					
Rif.	Ambito di Verifica	Rif. Normativo	SI	NO	Ulteriori Note
5.1	E' necessario prevedere la sostituzione del semaforo esistente con uno per non vedenti?	DPR 503/96 art. 6			
5.2	E' necessario prevedere l'inserimento o l'adeguamento dell'illuminazione pubblica?	DPR 503/96 art. 6			
5.3	Dove il livello del passaggio pedonale coincide con quello della carreggiata risulta opportunamente delimitato?	DPR 503/96 art. 5 DM 236/89 art. 8.2.1			

DOCUMENTAZIONE FOTOGRAFICA

Foto 1



Foto 2



Foto 3



Foto 4



SCHEDA DI RILIEVO DELLE BARRIERE (URBANO)		N°08		
Nome Spazio Esterno: GIARDINI PUBBLICI - VIA VEDUGGIO		Amministrazione: Comune di Carate Brianza		
Indirizzo: Via Veduggio		Data rilievo: OTTOBRE/NOVEMBRE 2022		
Rilevatore: PIANIFICATORE TERRITORIALE VITTORIO TARANTINI				
1. PAVIMENTAZIONE				
Rif.	Ambito di Verifica	Rif. Normativo	SI NO	Ulteriori Note
1.1	Il percorso pedonale è largo meno di 90 cm o presenta strozzature?	DPR 503/96 artt. 4 e 5 DM 236/89 artt. 4.2, 4.2.1, 8.2 e 8.2.1		<p>a) I percorsi comuni sono individuati con adeguata differenziazione nel materiale e nel colore delle pavimentazioni;</p> <p>b) Il percorso pedonale è dotato di allargamenti ogni 10 metri di sviluppo lineare per consentire l'inversione di marcia di una persona su sedia a ruote;</p> <p>c) Laddove necessario, non è presente un ciglio sopraelevato di 10 cm dal calpestio e differenziato per materiale e colore dalla pavimentazione del percorso e interrotto ogni 10 m da varchi che consentano l'accesso alle zone adiacenti non pavimentate;</p> <p>d) Non sono presenti cartelli di indicazione che facilitino l'orientamento e la fruizione degli spazi comuni con riportato il simbolo internazionale di accessibilità.</p> <p>e) Non è presente la segnaletica che indichi le attività principali ivi svolte ed i percorsi necessari per raggiungerle.</p> <p>f) Lo spazio non presenta apparecchi fonici, ovvero tabelle integrative con scritte in Braille, che indichi le attività principali ivi svolte ed i percorsi necessari per raggiungerle;</p>
1.2	La pendenza trasversale è superiore all'1%?	DPR 503/96 artt. 4 e 5 DM 236/89 artt. 4.2, 4.2.1, 8.2 e 8.2.1		a) La pendenza longitudinale del percorso non supera il 5%;
1.3	La superficie del percorso risulta sdrucciolevole? La finitura del percorso risulta degradata e/o sconnessa?	DPR 503/96 art. 15 DM 236/89 artt. 4.2.2 e 8.2.2		
1.4	Ci sono elementi nel percorso che sporgono dalla quota della pavimentazione?	DPR 503/96 art. 15 DM 236/89 artt. 4.2.2 e 8.2.2		a) Percorso privo di elementi che sporgono dalla quota di pavimento più di 2,5 cm;
1.5	Le intersezioni tra percorso pedonale e zona carrabile sono opportunamente segnalate anche ai non vedenti?	DPR 503/96 artt. 5 e 6 DM 236/89 artt. 4.2, 4.2.1 e 8.2.1		

2. DISLIVELLI					
Rif.	Ambito di Verifica	Rif. Normativo	SI	NO	Ulteriori Note
2.1	E' necessario prevedere l'inserimento di una rampa per il superamento dei gradini ortogonali al percorso pedonale?	DPR 503/96 artt. 4 e 7 DM 236/89 artt. 4.1.10, 4.1.11, 8.1.10 e 8.1.11			
2.2	Le eventuali variazioni di livello dei percorsi tramite rampa sono evidenziate con variazioni cromatiche?	DPR 503/96 artt. 4 e 7 DM 236/89 artt. 4.1.10, 4.1.11, 8.1.10 e 8.1.11			
2.3	E' necessario prevedere la sostituzione delle eventuali rampe?	DPR 503/96 artt. 4 e 7 DM 236/89 artt. 4.1.10, 4.1.11, 8.1.10 e 8.1.11			
2.4	Si rileva la necessità di superare un dislivello creato da una serie di gradini tramite meccanismi per persona con disabilità?	DPR 503/96 art. 4 DM 236/89 artt. 4.1.12, 4.1.13, 8.1.12 e 8.1.13			
3. OSTACOLI					
Rif.	Ambito di Verifica	Rif. Normativo	SI	NO	Ulteriori Note
3.1	Gli elementi di arredo riducono il passaggio al di sotto di 90 cm?	DPR 503/96 artt. 4 e 5 DM 236/89 artt. 4.2.1 e 8.2.1			
3.2	Ci sono elementi di arredo posti ad altezza da terra inferiore a 2,1 m?	DPR 503/96 artt. 4 e 5 DM 236/89 artt. 4.2.1 e 8.2.1			

4. PARCHEGGIO					
Rif.	Ambito di Verifica	Rif. Normativo	SI	NO	Ulteriori Note
4.1	I parcheggi riservati alle persone con ridotte o impedito capacità motorie sono inferiori ad 1 ogni 50?	DPR 503/96 artt. 13 e 16 DM 236/89 artt. 4.2.3 e 8.2.3			
4.2	La segnaletica verticale esistente rispetta la normativa?	DPR 503/96 artt. 13 e 16 DM 236/89 artt. 4.2.3 e 8.2.3			
4.3	E' presente almeno la segnaletica orizzontale ad indicazione del percorso protetto?	DPR 503/96 art. 1 DM 236/89 art. 2			

5. VARIE					
Rif.	Ambito di Verifica	Rif. Normativo	SI	NO	Ulteriori Note
5.1	E' necessario prevedere la sostituzione del semaforo esistente con uno per non vedenti?	DPR 503/96 art. 6			
5.2	E' necessario prevedere l'inserimento o l'adeguamento dell'illuminazione pubblica?	DPR 503/96 art. 6			
5.3	Dove il livello del passaggio pedonale coincide con quello della carreggiata risulta opportunamente delimitato?	DPR 503/96 art. 5 DM 236/89 art. 8.2.1			

DOCUMENTAZIONE FOTOGRAFICA

Foto 1



Foto 2



Foto 3



Foto 4



SCHEDA DI RILIEVO DELLE BARRIERE (URBANO)		N°09
Nome Spazio Esterno: GIARDINI PUBBLICI - VIA VOLTA/VIA PIAVE		
Indirizzo: Via Volta/Via Piave		Amministrazione: Comune di Carate Brianza
Rilevatore: PIANIFICATORE TERRITORIALE VITTORIO TARANTINI		Data rilievo: OTTOBRE/NOVEMBRE 2022

1. PAVIMENTAZIONE

Rif.	Ambito di Verifica	Rif. Normativo	SI	NO	Ulteriori Note
1.1	Il percorso pedonale è largo meno di 90 cm o presenta strozzature?	DPR 503/96 artt. 4 e 5 DM 236/89 artt. 4.2, 4.2.1, 8.2 e 8.2.1			<p>a) I percorsi comuni sono individuati con adeguata differenziazione nel materiale e nel colore delle pavimentazioni;</p> <p>b) Il percorso pedonale è dotato di allargamenti ogni 10 metri di sviluppo lineare per consentire l'inversione di marcia di una persona su sedia a ruote;</p> <p>c) Laddove necessario, non è presente un ciglio sopraelevato di 10 cm dal calpestio e differenziato per materiale e colore dalla pavimentazione del percorso e interrotto ogni 10 m da varchi che consentano l'accesso alle zone adiacenti non pavimentate;</p> <p>d) Non sono presenti cartelli di indicazione che facilitino l'orientamento e la fruizione degli spazi comuni con riportato il simbolo internazionale di accessibilità.</p> <p>e) Non è presente la segnaletica che indichi le attività principali ivi svolte ed i percorsi necessari per raggiungerle.</p> <p>f) Lo spazio non presenta apparecchi fonici, ovvero tabelle integrative con scritte in Braille, che indichi le attività principali ivi svolte ed i percorsi necessari per raggiungerle;</p>
1.2	La pendenza trasversale è superiore all'1%?	DPR 503/96 artt. 4 e 5 DM 236/89 artt. 4.2, 4.2.1, 8.2 e 8.2.1			<p>a) La pendenza longitudinale del percorso supera il 5%;</p> <p>b) Laddove esistente la pendenza max del 5%, non è presente ogni 15 metri un ripiano orizzontale di sosta 1,5x1,5 metri;</p>
1.3	La superficie del percorso risulta sdrucciolevole? La finitura del percorso risulta degradata e/o sconnessa?	DPR 503/96 art. 15 DM 236/89 artt. 4.2.2 e 8.2.2			
1.4	Ci sono elementi nel percorso che sporgono dalla quota della pavimentazione?	DPR 503/96 art. 15 DM 236/89 artt. 4.2.2 e 8.2.2			a) Percorso privo di elementi che sporgono dalla quota di pavimento più di 2,5 cm;
1.5	Le intersezioni tra percorso pedonale e zona carrabile sono opportunamente segnalate anche ai non vedenti?	DPR 503/96 artt. 5 e 6 DM 236/89 artt. 4.2, 4.2.1 e 8.2.1			

2. DISLIVELLI					
Rif.	Ambito di Verifica	Rif. Normativo	SI	NO	Ulteriori Note
2.1	E' necessario prevedere l'inserimento di una rampa per il superamento dei gradini ortogonali al percorso pedonale?	DPR 503/96 artt. 4 e 7 DM 236/89 artt. 4.1.10, 4.1.11, 8.1.10 e 8.1.11			a) Quando il percorso si raccorda con il livello stradale/passaggio carrabile, non è presente una rampa di pendenza non superiore al 15% per un dislivello massimo di 15 cm;
2.2	Le eventuali variazioni di livello dei percorsi tramite rampa sono evidenziate con variazioni cromatiche?	DPR 503/96 artt. 4 e 7 DM 236/89 artt. 4.1.10, 4.1.11, 8.1.10 e 8.1.11			
2.3	E' necessario prevedere la sostituzione delle eventuali rampe?	DPR 503/96 artt. 4 e 7 DM 236/89 artt. 4.1.10, 4.1.11, 8.1.10 e 8.1.11			a) La rampa non viene usata per superare un dislivello superiore a 3,2 m; b) Le differenze di livello sono superate tramite rampe con pendenza adeguata; c) La larghezza della rampa è minima di 90 cm per consentire il transito di una persona su sedia a ruote; d) La pendenza della rampa non supera l'8%;
2.4	Si rileva la necessità di superare un dislivello creato da una serie di gradini tramite meccanismi per persona con disabilità?	DPR 503/96 art. 4 DM 236/89 artt. 4.1.12, 4.1.13, 8.1.12 e 8.1.13			

3. OSTACOLI					
Rif.	Ambito di Verifica	Rif. Normativo	SI	NO	Ulteriori Note
3.1	Gli elementi di arredo riducono il passaggio al di sotto di 90 cm?	DPR 503/96 artt. 4 e 5 DM 236/89 artt. 4.2.1 e 8.2.1			
3.2	Ci sono elementi di arredo posti ad altezza da terra inferiore a 2,1 m?	DPR 503/96 artt. 4 e 5 DM 236/89 artt. 4.2.1 e 8.2.1			

4. PARCHEGGIO					
Rif.	Ambito di Verifica	Rif. Normativo	SI	NO	Ulteriori Note
4.1	I parcheggi riservati alle persone con ridotte o impedito capacità motorie sono inferiori ad 1 ogni 50?	DPR 503/96 artt. 13 e 16 DM 236/89 artt. 4.2.3 e 8.2.3			
4.2	La segnaletica verticale esistente rispetta la normativa?	DPR 503/96 artt. 13 e 16 DM 236/89 artt. 4.2.3 e 8.2.3			
4.3	E' presente almeno la segnaletica orizzontale ad indicazione del percorso protetto?	DPR 503/96 art. 1 DM 236/89 art. 2			

5. VARIE					
Rif.	Ambito di Verifica	Rif. Normativo	SI	NO	Ulteriori Note
5.1	E' necessario prevedere la sostituzione del semaforo esistente con uno per non vedenti?	DPR 503/96 art. 6			
5.2	E' necessario prevedere l'inserimento o l'adeguamento dell'illuminazione pubblica?	DPR 503/96 art. 6			a) Gli attraversamenti pedonali lungo le strade sono illuminati nelle ore notturne o di scarsa visibilità; b) In prossimità dell'attraversamento pedonale, il fondo stradale non presenta rugosità al fine di segnalare la necessità di moderare la velocità;
5.3	Dove il livello del passaggio pedonale coincide con quello della carreggiata risulta opportunamente delimitato?	DPR 503/96 art. 5 DM 236/89 art. 8.2.1			

DOCUMENTAZIONE FOTOGRAFICA

Foto 1



Foto 2



Foto 3



Foto 4



DOCUMENTAZIONE FOTOGRAFICA

Foto 5



Foto 6



Foto 7



Foto 8



SCHEDA DI RILIEVO DELLE BARRIERE (URBANO)		N°10		
Nome Spazio Esterno: GIARDINI PUBBLICI - VIA DONIZETTI/VIA BATTISTI		Amministrazione: Comune di Carate Brianza		
Indirizzo: Via Donizetti/Via Battisti		Data rilievo: OTTOBRE/NOVEMBRE 2022		
Rilevatore: PIANIFICATORE TERRITORIALE VITTORIO TARANTINI				
1. PAVIMENTAZIONE				
Rif.	Ambito di Verifica	Rif. Normativo	SI NO	Ulteriori Note
1.1	Il percorso pedonale è largo meno di 90 cm o presenta strozzature?	DPR 503/96 artt. 4 e 5 DM 236/89 artt. 4.2, 4.2.1, 8.2 e 8.2.1		<p>a) I percorsi comuni sono individuati con adeguata differenziazione nel materiale e nel colore delle pavimentazioni;</p> <p>b) Il percorso pedonale è dotato di allargamenti ogni 10 metri di sviluppo lineare per consentire l'inversione di marcia di una persona su sedia a ruote;</p> <p>c) Laddove necessario, è presente un ciglio sopraelevato di 10 cm dal calpestio e differenziato per materiale e colore dalla pavimentazione del percorso e interrotto ogni 10 m da varchi che consentono l'accesso alle zone adiacenti non pavimentate;</p> <p>d) Non sono presenti cartelli di indicazione che facilitino l'orientamento e la fruizione degli spazi comuni con riportato il simbolo internazionale di accessibilità.</p> <p>e) Non è presente la segnaletica che indichi le attività principali ivi svolte ed i percorsi necessari per raggiungerle.</p> <p>f) Lo spazio non presenta apparecchi fonici, ovvero tabelle integrative con scritte in Braille, che indichi le attività principali ivi svolte ed i percorsi necessari per raggiungerle;</p>
1.2	La pendenza trasversale è superiore all'1%?	DPR 503/96 artt. 4 e 5 DM 236/89 artt. 4.2, 4.2.1, 8.2 e 8.2.1		<p>a) La pendenza longitudinale del percorso supera il 5%;</p> <p>b) Laddove esistente la pendenza max del 5%, non è presente ogni 15 metri un ripiano orizzontale di sosta 1,5x1,5 metri;</p>
1.3	La superficie del percorso risulta sdrucciolevole? La finitura del percorso risulta degradata e/o sconnessa?	DPR 503/96 art. 15 DM 236/89 artt. 4.2.2 e 8.2.2		
1.4	Ci sono elementi nel percorso che sporgono dalla quota della pavimentazione?	DPR 503/96 art. 15 DM 236/89 artt. 4.2.2 e 8.2.2		a) Percorso non privo di elementi che sporgono dalla quota di pavimento più di 2,5 cm;
1.5	Le intersezioni tra percorso pedonale e zona carrabile sono opportunamente segnalate anche ai non vedenti?	DPR 503/96 artt. 5 e 6 DM 236/89 artt. 4.2, 4.2.1 e 8.2.1		

2. DISLIVELLI					
Rif.	Ambito di Verifica	Rif. Normativo	SI	NO	Ulteriori Note
2.1	E' necessario prevedere l'inserimento di una rampa per il superamento dei gradini ortogonali al percorso pedonale?	DPR 503/96 artt. 4 e 7 DM 236/89 artt. 4.1.10, 4.1.11, 8.1.10 e 8.1.11			
2.2	Le eventuali variazioni di livello dei percorsi tramite rampa sono evidenziate con variazioni cromatiche?	DPR 503/96 artt. 4 e 7 DM 236/89 artt. 4.1.10, 4.1.11, 8.1.10 e 8.1.11			
2.3	E' necessario prevedere la sostituzione delle eventuali rampe?	DPR 503/96 artt. 4 e 7 DM 236/89 artt. 4.1.10, 4.1.11, 8.1.10 e 8.1.11			<p>a) La rampa non viene usata per superare un dislivello superiore a 3,2 m;</p> <p>b) Le differenze di livello sono superate tramite rampe con pendenza adeguata;</p> <p>c) La larghezza della rampa è minima di 90 cm per consentire il transito di una persona su sedia a ruote;</p> <p>d) La pendenza della rampa non supera l'8% ma necessita di riqualificazione;</p>
2.4	Si rileva la necessità di superare un dislivello creato da una serie di gradini tramite meccanismi per persona con disabilità?	DPR 503/96 art. 4 DM 236/89 artt. 4.1.12, 4.1.13, 8.1.12 e 8.1.13			

3. OSTACOLI					
Rif.	Ambito di Verifica	Rif. Normativo	SI	NO	Ulteriori Note
3.1	Gli elementi di arredo riducono il passaggio al di sotto di 90 cm?	DPR 503/96 artt. 4 e 5 DM 236/89 artt. 4.2.1 e 8.2.1			
3.2	Ci sono elementi di arredo posti ad altezza da terra inferiore a 2,1 m?	DPR 503/96 artt. 4 e 5 DM 236/89 artt. 4.2.1 e 8.2.1			

4. PARCHEGGIO					
Rif.	Ambito di Verifica	Rif. Normativo	SI	NO	Ulteriori Note
4.1	I parcheggi riservati alle persone con ridotte o impedito capacità motorie sono inferiori ad 1 ogni 50?	DPR 503/96 artt. 13 e 16 DM 236/89 artt. 4.2.3 e 8.2.3			
4.2	La segnaletica verticale esistente rispetta la normativa?	DPR 503/96 artt. 13 e 16 DM 236/89 artt. 4.2.3 e 8.2.3			
4.3	E' presente almeno la segnaletica orizzontale ad indicazione del percorso protetto?	DPR 503/96 art. 1 DM 236/89 art. 2			

5. VARIE					
Rif.	Ambito di Verifica	Rif. Normativo	SI	NO	Ulteriori Note
5.1	E' necessario prevedere la sostituzione del semaforo esistente con uno per non vedenti?	DPR 503/96 art. 6			
5.2	E' necessario prevedere l'inserimento o l'adeguamento dell'illuminazione pubblica?	DPR 503/96 art. 6			a) Gli attraversamenti pedonali lungo le strade sono illuminati nelle ore notturne o di scarsa visibilità; b) In prossimità dell'attraversamento pedonale, il fondo stradale non presenta rugosità al fine di segnalare la necessità di moderare la velocità;
5.3	Dove il livello del passaggio pedonale coincide con quello della carreggiata risulta opportunamente delimitato?	DPR 503/96 art. 5 DM 236/89 art. 8.2.1			

DOCUMENTAZIONE FOTOGRAFICA

Foto 1



Foto 2



Foto 3



Foto 4



DOCUMENTAZIONE FOTOGRAFICA

Foto 5




Foto 6



Foto 7



Foto 8



DOCUMENTAZIONE FOTOGRAFICA

Foto 9



Foto 10



Foto 11



Foto 12



SCHEDA DI RILIEVO DELLE BARRIERE (URBANO)		N°11		
Nome Spazio Esterno: GIARDINI PUBBLICI - VIA CADORNA/VIA S. D'ACQUISTO		Amministrazione: Comune di Carate Brianza		
Indirizzo: Via Cadorna/Via S. D'Acquisto		Data rilievo: OTTOBRE/NOVEMBRE 2022		
Rilevatore: PIANIFICATORE TERRITORIALE VITTORIO TARANTINI				
1. PAVIMENTAZIONE				
Rif.	Ambito di Verifica	Rif. Normativo	SI NO	Ulteriori Note
1.1	Il percorso pedonale è largo meno di 90 cm o presenta strozzature?	DPR 503/96 artt. 4 e 5 DM 236/89 artt. 4.2, 4.2.1, 8.2 e 8.2.1		<p>a) I percorsi comuni sono individuati con adeguata differenziazione nel materiale e nel colore delle pavimentazioni;</p> <p>b) Il percorso pedonale è dotato di allargamenti ogni 10 metri di sviluppo lineare per consentire l'inversione di marcia di una persona su sedia a ruote;</p> <p>c) Laddove necessario, non è presente un ciglio sopraelevato di 10 cm dal calpestio e differenziato per materiale e colore dalla pavimentazione del percorso e interrotto ogni 10 m da varchi che consentano l'accesso alle zone adiacenti non pavimentate;</p> <p>d) Non sono presenti cartelli di indicazione che facilitino l'orientamento e la fruizione degli spazi comuni con riportato il simbolo internazionale di accessibilità.</p> <p>e) Non è presente la segnaletica che indichi le attività principali ivi svolte ed i percorsi necessari per raggiungerle.</p> <p>f) Lo spazio non presenta apparecchi fonici, ovvero tabelle integrative con scritte in Braille, che indichi le attività principali ivi svolte ed i percorsi necessari per raggiungerle;</p>
1.2	La pendenza trasversale è superiore all'1%?	DPR 503/96 artt. 4 e 5 DM 236/89 artt. 4.2, 4.2.1, 8.2 e 8.2.1		<p>a) La pendenza longitudinale del percorso supera il 5%;</p> <p>b) Laddove esistente la pendenza max del 5%, è presente ogni 15 metri un ripiano orizzontale di sosta 1,5x1,5 metri;</p>
1.3	La superficie del percorso risulta sdrucciolevole? La finitura del percorso risulta degradata e/o sconnessa?	DPR 503/96 art. 15 DM 236/89 artt. 4.2.2 e 8.2.2		
1.4	Ci sono elementi nel percorso che sporgono dalla quota della pavimentazione?	DPR 503/96 art. 15 DM 236/89 artt. 4.2.2 e 8.2.2		a) Percorso non privo di elementi che sporgono dalla quota di pavimento più di 2,5 cm;
1.5	Le intersezioni tra percorso pedonale e zona carrabile sono opportunamente segnalate anche ai non vedenti?	DPR 503/96 artt. 5 e 6 DM 236/89 artt. 4.2, 4.2.1 e 8.2.1		

2. DISLIVELLI					
Rif.	Ambito di Verifica	Rif. Normativo	SI	NO	Ulteriori Note
2.1	E' necessario prevedere l'inserimento di una rampa per il superamento dei gradini ortogonali al percorso pedonale?	DPR 503/96 artt. 4 e 7 DM 236/89 artt. 4.1.10, 4.1.11, 8.1.10 e 8.1.11			a) Quando il percorso si raccorda con il livello stradale/passaggio carrabile, non è presente una rampa di pendenza non superiore al 15% per un dislivello massimo di 15 cm;
2.2	Le eventuali variazioni di livello dei percorsi tramite rampa sono evidenziate con variazioni cromatiche?	DPR 503/96 artt. 4 e 7 DM 236/89 artt. 4.1.10, 4.1.11, 8.1.10 e 8.1.11			
2.3	E' necessario prevedere la sostituzione delle eventuali rampe?	DPR 503/96 artt. 4 e 7 DM 236/89 artt. 4.1.10, 4.1.11, 8.1.10 e 8.1.11			a) La rampa non viene usata per superare un dislivello superiore a 3,2 m; b) Le differenze di livello sono superate tramite rampe con pendenza adeguata; c) La larghezza della rampa è minima di 90 cm per consentire il transito di una persona su sedia a ruote; d) La pendenza della rampa non supera l'8%;
2.4	Si rileva la necessità di superare un dislivello creato da una serie di gradini tramite meccanismi per persona con disabilità?	DPR 503/96 art. 4 DM 236/89 artt. 4.1.12, 4.1.13, 8.1.12 e 8.1.13			

3. OSTACOLI					
Rif.	Ambito di Verifica	Rif. Normativo	SI	NO	Ulteriori Note
3.1	Gli elementi di arredo riducono il passaggio al di sotto di 90 cm?	DPR 503/96 artt. 4 e 5 DM 236/89 artt. 4.2.1 e 8.2.1			
3.2	Ci sono elementi di arredo posti ad altezza da terra inferiore a 2,1 m?	DPR 503/96 artt. 4 e 5 DM 236/89 artt. 4.2.1 e 8.2.1			

4. PARCHEGGIO					
Rif.	Ambito di Verifica	Rif. Normativo	SI	NO	Ulteriori Note
4.1	I parcheggi riservati alle persone con ridotte o impedito capacità motorie sono inferiori ad 1 ogni 50?	DPR 503/96 artt. 13 e 16 DM 236/89 artt. 4.2.3 e 8.2.3			
4.2	La segnaletica verticale esistente rispetta la normativa?	DPR 503/96 artt. 13 e 16 DM 236/89 artt. 4.2.3 e 8.2.3			
4.3	E' presente almeno la segnaletica orizzontale ad indicazione del percorso protetto?	DPR 503/96 art. 1 DM 236/89 art. 2			

5. VARIE					
Rif.	Ambito di Verifica	Rif. Normativo	SI	NO	Ulteriori Note
5.1	E' necessario prevedere la sostituzione del semaforo esistente con uno per non vedenti?	DPR 503/96 art. 6			
5.2	E' necessario prevedere l'inserimento o l'adeguamento dell'illuminazione pubblica?	DPR 503/96 art. 6			a) Gli attraversamenti pedonali lungo le strade sono illuminati nelle ore notturne o di scarsa visibilità; b) In prossimità dell'attraversamento pedonale, il fondo stradale non presenta rugosità al fine di segnalare la necessità di moderare la velocità;
5.3	Dove il livello del passaggio pedonale coincide con quello della carreggiata risulta opportunamente delimitato?	DPR 503/96 art. 5 DM 236/89 art. 8.2.1			

DOCUMENTAZIONE FOTOGRAFICA

Foto 1



Foto 2




Foto 3



Foto 4



DOCUMENTAZIONE FOTOGRAFICA

Foto 5



Foto 6



Foto 7



Foto 8



DOCUMENTAZIONE FOTOGRAFICA

Foto 9



Foto 10



Foto 11




Foto 12



DOCUMENTAZIONE FOTOGRAFICA

Foto 13



Foto 14



SCHEDA DI RILIEVO DELLE BARRIERE (URBANO)		N°12			
Nome Spazio Esterno: PARCO DELLA BASILICA DI AGLIATE		Amministrazione: Comune di Carate Brianza			
Indirizzo: Parco della Basilica di Agliate		Data rilievo: OTTOBRE/NOVEMBRE 2022			
Rilevatore: PIANIFICATORE TERRITORIALE VITTORIO TARANTINI					
1. PAVIMENTAZIONE					
Rif.	Ambito di Verifica	Rif. Normativo	SI NO	Ulteriori Note	
1.1	Il percorso pedonale è largo meno di 90 cm o presenta strozzature?	DPR 503/96 artt. 4 e 5 DM 236/89 artt. 4.2, 4.2.1, 8.2 e 8.2.1			<p>a) I percorsi comuni non sono individuati con adeguata differenziazione nel materiale e nel colore delle pavimentazioni;</p> <p>b) Il percorso pedonale non è dotato di allargamenti ogni 10 metri di sviluppo lineare per consentire l'inversione di marcia di una persona su sedia a ruote;</p> <p>c) Laddove necessario, non è presente un ciglio sopraelevato di 10 cm dal calpestio e differenziato per materiale e colore dalla pavimentazione del percorso e interrotto ogni 10 m da varchi che consentano l'accesso alle zone adiacenti non pavimentate;</p> <p>d) Non sono presenti cartelli di indicazione che facilitino l'orientamento e la fruizione degli spazi comuni con riportato il simbolo internazionale di accessibilità.</p> <p>e) Non è presente la segnaletica che indichi le attività principali ivi svolte ed i percorsi necessari per raggiungerle.</p> <p>f) Lo spazio non presenta apparecchi fonici, ovvero tabelle integrative con scritte in Braille, che indichi le attività principali ivi svolte ed i percorsi necessari per raggiungerle;</p>
1.2	La pendenza trasversale è superiore all'1%?	DPR 503/96 artt. 4 e 5 DM 236/89 artt. 4.2, 4.2.1, 8.2 e 8.2.1			<p>a) La pendenza longitudinale del percorso supera il 5%;</p> <p>b) Laddove esistente la pendenza max del 5%, non è presente ogni 15 metri un ripiano orizzontale di sosta 1,5x1,5 metri;</p>
1.3	La superficie del percorso risulta sdrucciolevole? La finitura del percorso risulta degradata e/o sconnessa?	DPR 503/96 art. 15 DM 236/89 artt. 4.2.2 e 8.2.2			
1.4	Ci sono elementi nel percorso che sporgono dalla quota della pavimentazione?	DPR 503/96 art. 15 DM 236/89 artt. 4.2.2 e 8.2.2			a) Percorso non privo di elementi che sporgono dalla quota di pavimento più di 2,5 cm;
1.5	Le intersezioni tra percorso pedonale e zona carrabile sono opportunamente segnalate anche ai non vedenti?	DPR 503/96 artt. 5 e 6 DM 236/89 artt. 4.2, 4.2.1 e 8.2.1			

2. DISLIVELLI					
Rif.	Ambito di Verifica	Rif. Normativo	SI	NO	Ulteriori Note
2.1	E' necessario prevedere l'inserimento di una rampa per il superamento dei gradini ortogonali al percorso pedonale?	DPR 503/96 artt. 4 e 7 DM 236/89 artt. 4.1.10, 4.1.11, 8.1.10 e 8.1.11			a) Quando il percorso si raccorda con il livello stradale/passaggio carrabile, non è presente una rampa di pendenza non superiore al 15% per un dislivello massimo di 15 cm;
2.2	Le eventuali variazioni di livello dei percorsi tramite rampa sono evidenziate con variazioni cromatiche?	DPR 503/96 artt. 4 e 7 DM 236/89 artt. 4.1.10, 4.1.11, 8.1.10 e 8.1.11			
2.3	E' necessario prevedere la sostituzione delle eventuali rampe?	DPR 503/96 artt. 4 e 7 DM 236/89 artt. 4.1.10, 4.1.11, 8.1.10 e 8.1.11			
2.4	Si rileva la necessità di superare un dislivello creato da una serie di gradini tramite meccanismi per persona con disabilità?	DPR 503/96 art. 4 DM 236/89 artt. 4.1.12, 4.1.13, 8.1.12 e 8.1.13			

3. OSTACOLI					
Rif.	Ambito di Verifica	Rif. Normativo	SI	NO	Ulteriori Note
3.1	Gli elementi di arredo riducono il passaggio al di sotto di 90 cm?	DPR 503/96 artt. 4 e 5 DM 236/89 artt. 4.2.1 e 8.2.1			
3.2	Ci sono elementi di arredo posti ad altezza da terra inferiore a 2,1 m?	DPR 503/96 artt. 4 e 5 DM 236/89 artt. 4.2.1 e 8.2.1			

4. PARCHEGGIO					
Rif.	Ambito di Verifica	Rif. Normativo	SI	NO	Ulteriori Note
4.1	I parcheggi riservati alle persone con ridotte o impedito capacità motorie sono inferiori ad 1 ogni 50?	DPR 503/96 artt. 13 e 16 DM 236/89 artt. 4.2.3 e 8.2.3			
4.2	La segnaletica verticale esistente rispetta la normativa?	DPR 503/96 artt. 13 e 16 DM 236/89 artt. 4.2.3 e 8.2.3			
4.3	E' presente almeno la segnaletica orizzontale ad indicazione del percorso protetto?	DPR 503/96 art. 1 DM 236/89 art. 2			

5. VARIE					
Rif.	Ambito di Verifica	Rif. Normativo	SI	NO	Ulteriori Note
5.1	E' necessario prevedere la sostituzione del semaforo esistente con uno per non vedenti?	DPR 503/96 art. 6			
5.2	E' necessario prevedere l'inserimento o l'adeguamento dell'illuminazione pubblica?	DPR 503/96 art. 6			a) Gli attraversamenti pedonali lungo le strade non sono illuminati nelle ore notturne o di scarsa visibilità; b) In prossimità dell'attraversamento pedonale, il fondo stradale non presenta rugosità al fine di segnalare la necessità di moderare la velocità;
5.3	Dove il livello del passaggio pedonale coincide con quello della carreggiata risulta opportunamente delimitato?	DPR 503/96 art. 5 DM 236/89 art. 8.2.1			

DOCUMENTAZIONE FOTOGRAFICA

Foto 1



Foto 2



Foto 3



Foto 4



DOCUMENTAZIONE FOTOGRAFICA

Foto 5



Foto 6



Foto 7



Foto 8



DOCUMENTAZIONE FOTOGRAFICA

Foto 9



Foto 10



Foto 11



Foto 12



DOCUMENTAZIONE FOTOGRAFICA

Foto 13



Foto 14



Foto 15



Foto 16



SCHEDA DI RILIEVO DELLE BARRIERE (URBANO)		N°13		
Nome Spazio Esterno: GIARDINI PUBBLICI - VIA MONTENERO		Amministrazione: Comune di Carate Brianza		
Indirizzo: Via Montenero		Data rilievo: OTTOBRE/NOVEMBRE 2022		
Rilevatore: PIANIFICATORE TERRITORIALE VITTORIO TARANTINI				
1. PAVIMENTAZIONE				
Rif.	Ambito di Verifica	Rif. Normativo	SI NO	Ulteriori Note
1.1	Il percorso pedonale è largo meno di 90 cm o presenta strozzature?	DPR 503/96 artt. 4 e 5 DM 236/89 artt. 4.2, 4.2.1, 8.2 e 8.2.1		<p>a) I percorsi comuni sono individuati con adeguata differenziazione nel materiale e nel colore delle pavimentazioni;</p> <p>b) Il percorso pedonale è dotato di allargamenti ogni 10 metri di sviluppo lineare per consentire l'inversione di marcia di una persona su sedia a ruote;</p> <p>c) Laddove necessario, non è presente un ciglio sopraelevato di 10 cm dal calpestio e differenziato per materiale e colore dalla pavimentazione del percorso e interrotto ogni 10 m da varchi che consentano l'accesso alle zone adiacenti non pavimentate;</p> <p>d) Non sono presenti cartelli di indicazione che facilitino l'orientamento e la fruizione degli spazi comuni con riportato il simbolo internazionale di accessibilità.</p> <p>e) Non è presente la segnaletica che indichi le attività principali ivi svolte ed i percorsi necessari per raggiungerle.</p> <p>f) Lo spazio non presenta apparecchi fonici, ovvero tabelle integrative con scritte in Braille, che indichi le attività principali ivi svolte ed i percorsi necessari per raggiungerle;</p>
1.2	La pendenza trasversale è superiore all'1%?	DPR 503/96 artt. 4 e 5 DM 236/89 artt. 4.2, 4.2.1, 8.2 e 8.2.1		a) La pendenza longitudinale del percorso non supera il 5%;
1.3	La superficie del percorso risulta sdrucciolevole? La finitura del percorso risulta degradata e/o sconnessa?	DPR 503/96 art. 15 DM 236/89 artt. 4.2.2 e 8.2.2		a) Gli elementi costituenti la pavimentazione non presentano giunture inferiori a 5 mm e i risalti di spessore sono superiori a 5 mm;
1.4	Ci sono elementi nel percorso che sporgono dalla quota della pavimentazione?	DPR 503/96 art. 15 DM 236/89 artt. 4.2.2 e 8.2.2		a) Percorso non privo di elementi che sporgono dalla quota di pavimento più di 2,5 cm;
1.5	Le intersezioni tra percorso pedonale e zona carrabile sono opportunamente segnalate anche ai non vedenti?	DPR 503/96 artt. 5 e 6 DM 236/89 artt. 4.2, 4.2.1 e 8.2.1		

2. DISLIVELLI					
Rif.	Ambito di Verifica	Rif. Normativo	SI	NO	Ulteriori Note
2.1	E' necessario prevedere l'inserimento di una rampa per il superamento dei gradini ortogonali al percorso pedonale?	DPR 503/96 artt. 4 e 7 DM 236/89 artt. 4.1.10, 4.1.11, 8.1.10 e 8.1.11			
2.2	Le eventuali variazioni di livello dei percorsi tramite rampa sono evidenziate con variazioni cromatiche?	DPR 503/96 artt. 4 e 7 DM 236/89 artt. 4.1.10, 4.1.11, 8.1.10 e 8.1.11			
2.3	E' necessario prevedere la sostituzione delle eventuali rampe?	DPR 503/96 artt. 4 e 7 DM 236/89 artt. 4.1.10, 4.1.11, 8.1.10 e 8.1.11			
2.4	Si rileva la necessità di superare un dislivello creato da una serie di gradini tramite meccanismi per persona con disabilità?	DPR 503/96 art. 4 DM 236/89 artt. 4.1.12, 4.1.13, 8.1.12 e 8.1.13			
3. OSTACOLI					
Rif.	Ambito di Verifica	Rif. Normativo	SI	NO	Ulteriori Note
3.1	Gli elementi di arredo riducono il passaggio al di sotto di 90 cm?	DPR 503/96 artt. 4 e 5 DM 236/89 artt. 4.2.1 e 8.2.1			
3.2	Ci sono elementi di arredo posti ad altezza da terra inferiore a 2,1 m?	DPR 503/96 artt. 4 e 5 DM 236/89 artt. 4.2.1 e 8.2.1			

4. PARCHEGGIO					
Rif.	Ambito di Verifica	Rif. Normativo	SI	NO	Ulteriori Note
4.1	I parcheggi riservati alle persone con ridotte o impedito capacità motorie sono inferiori ad 1 ogni 50?	DPR 503/96 artt. 13 e 16 DM 236/89 artt. 4.2.3 e 8.2.3			
4.2	La segnaletica verticale esistente rispetta la normativa?	DPR 503/96 artt. 13 e 16 DM 236/89 artt. 4.2.3 e 8.2.3			
4.3	E' presente almeno la segnaletica orizzontale ad indicazione del percorso protetto?	DPR 503/96 art. 1 DM 236/89 art. 2			

5. VARIE					
Rif.	Ambito di Verifica	Rif. Normativo	SI	NO	Ulteriori Note
5.1	E' necessario prevedere la sostituzione del semaforo esistente con uno per non vedenti?	DPR 503/96 art. 6			
5.2	E' necessario prevedere l'inserimento o l'adeguamento dell'illuminazione pubblica?	DPR 503/96 art. 6			
5.3	Dove il livello del passaggio pedonale coincide con quello della carreggiata risulta opportunamente delimitato?	DPR 503/96 art. 5 DM 236/89 art. 8.2.1			

DOCUMENTAZIONE FOTOGRAFICA

Foto 1



Foto 2



Foto 3



Foto 4



DOCUMENTAZIONE FOTOGRAFICA

Foto 5



Foto 6



SCHEDA DI RILIEVO DELLE BARRIERE (URBANO)		N°14		
Nome Spazio Esterno: GIARDINI PUBBLICI - VIA ALTA		Amministrazione: Comune di Carate Brianza		
Indirizzo: Via Alta		Data rilievo: OTTOBRE/NOVEMBRE 2022		
Rilevatore: PIANIFICATORE TERRITORIALE VITTORIO TARANTINI				
1. PAVIMENTAZIONE				
Rif.	Ambito di Verifica	Rif. Normativo	SI NO	Ulteriori Note
1.1	Il percorso pedonale è largo meno di 90 cm o presenta strozzature?	DPR 503/96 artt. 4 e 5 DM 236/89 artt. 4.2, 4.2.1, 8.2 e 8.2.1		<p>a) I percorsi comuni sono individuati con adeguata differenziazione nel materiale e nel colore delle pavimentazioni;</p> <p>b) Il percorso pedonale è dotato di allargamenti ogni 10 metri di sviluppo lineare per consentire l'inversione di marcia di una persona su sedia a ruote;</p> <p>c) Laddove necessario, non è presente un ciglio sopraelevato di 10 cm dal calpestio e differenziato per materiale e colore dalla pavimentazione del percorso e interrotto ogni 10 m da varchi che consentano l'accesso alle zone adiacenti non pavimentate;</p> <p>d) Non sono presenti cartelli di indicazione che facilitino l'orientamento e la fruizione degli spazi comuni con riportato il simbolo internazionale di accessibilità.</p> <p>e) Non è presente la segnaletica che indichi le attività principali ivi svolte ed i percorsi necessari per raggiungerle.</p> <p>f) Lo spazio non presenta apparecchi fonici, ovvero tabelle integrative con scritte in Braille, che indichi le attività principali ivi svolte ed i percorsi necessari per raggiungerle;</p>
1.2	La pendenza trasversale è superiore all'1%?	DPR 503/96 artt. 4 e 5 DM 236/89 artt. 4.2, 4.2.1, 8.2 e 8.2.1		a) La pendenza longitudinale del percorso non supera il 5%;
1.3	La superficie del percorso risulta sdrucciolevole? La finitura del percorso risulta degradata e/o sconnessa?	DPR 503/96 art. 15 DM 236/89 artt. 4.2.2 e 8.2.2		
1.4	Ci sono elementi nel percorso che sporgono dalla quota della pavimentazione?	DPR 503/96 art. 15 DM 236/89 artt. 4.2.2 e 8.2.2		a) Percorso privo di elementi che sporgono dalla quota di pavimento più di 2,5 cm;
1.5	Le intersezioni tra percorso pedonale e zona carrabile sono opportunamente segnalate anche ai non vedenti?	DPR 503/96 artt. 5 e 6 DM 236/89 artt. 4.2, 4.2.1 e 8.2.1		

2. DISLIVELLI					
Rif.	Ambito di Verifica	Rif. Normativo	SI	NO	Ulteriori Note
2.1	E' necessario prevedere l'inserimento di una rampa per il superamento dei gradini ortogonali al percorso pedonale?	DPR 503/96 artt. 4 e 7 DM 236/89 artt. 4.1.10, 4.1.11, 8.1.10 e 8.1.11			
2.2	Le eventuali variazioni di livello dei percorsi tramite rampa sono evidenziate con variazioni cromatiche?	DPR 503/96 artt. 4 e 7 DM 236/89 artt. 4.1.10, 4.1.11, 8.1.10 e 8.1.11			
2.3	E' necessario prevedere la sostituzione delle eventuali rampe?	DPR 503/96 artt. 4 e 7 DM 236/89 artt. 4.1.10, 4.1.11, 8.1.10 e 8.1.11			<p>a) La rampa non viene usata per superare un dislivello superiore a 3,2 m;</p> <p>b) Le differenze di livello sono superate tramite rampe con pendenza adeguata;</p> <p>c) La larghezza della rampa è minima di 90 cm per consentire il transito di una persona su sedia a ruote;</p> <p>d) La larghezza della rampa è minima di 1,5 m per consentire l'incrocio di due persone;</p> <p>e) La pendenza della rampa non supera l'8%;</p>
2.4	Si rileva la necessità di superare un dislivello creato da una serie di gradini tramite meccanismi per persona con disabilità?	DPR 503/96 art. 4 DM 236/89 artt. 4.1.12, 4.1.13, 8.1.12 e 8.1.13			

3. OSTACOLI					
Rif.	Ambito di Verifica	Rif. Normativo	SI	NO	Ulteriori Note
3.1	Gli elementi di arredo riducono il passaggio al di sotto di 90 cm?	DPR 503/96 artt. 4 e 5 DM 236/89 artt. 4.2.1 e 8.2.1			
3.2	Ci sono elementi di arredo posti ad altezza da terra inferiore a 2,1 m?	DPR 503/96 artt. 4 e 5 DM 236/89 artt. 4.2.1 e 8.2.1			

4. PARCHEGGIO					
Rif.	Ambito di Verifica	Rif. Normativo	SI	NO	Ulteriori Note
4.1	I parcheggi riservati alle persone con ridotte o impedite capacità motorie sono inferiori ad 1 ogni 50?	DPR 503/96 artt. 13 e 16 DM 236/89 artt. 4.2.3 e 8.2.3			a) I posti auto esterni per disabili non hanno copertura dedicata;
4.2	La segnaletica verticale esistente rispetta la normativa?	DPR 503/96 artt. 13 e 16 DM 236/89 artt. 4.2.3 e 8.2.3			a) Il posto auto è contrassegnato con il segnale di cui alla figura Il 79/a art. 120 del DPR 495/92;
4.3	E' presente almeno la segnaletica orizzontale ad indicazione del percorso protetto?	DPR 503/96 art. 1 DM 236/89 art. 2			a) Il posto auto esterno per disabili non ha una larghezza non inferiore a 3,2 metri;

5. VARIE					
Rif.	Ambito di Verifica	Rif. Normativo	SI	NO	Ulteriori Note
5.1	E' necessario prevedere la sostituzione del semaforo esistente con uno per non vedenti?	DPR 503/96 art. 6			
5.2	E' necessario prevedere l'inserimento o l'adeguamento dell'illuminazione pubblica?	DPR 503/96 art. 6			
5.3	Dove il livello del passaggio pedonale coincide con quello della carreggiata risulta opportunamente delimitato?	DPR 503/96 art. 5 DM 236/89 art. 8.2.1			

DOCUMENTAZIONE FOTOGRAFICA

Foto 1



Foto 2



Foto 3



Foto 4



DOCUMENTAZIONE FOTOGRAFICA

Foto 5



Foto 6



Foto 7




Foto 8



SCHEDA DI RILIEVO DELLE BARRIERE (URBANO)		N°15
Nome Spazio Esterno: PIAZZA - VIA CUSANI		
Indirizzo: Via Cusani		
Rilevatore: PIANIFICATORE TERRITORIALE VITTORIO TARANTINI		
Amministrazione: Comune di Carate Brianza		
Data rilievo: OTTOBRE/NOVEMBRE 2022		

1. PAVIMENTAZIONE

Rif.	Ambito di Verifica	Rif. Normativo	SI	NO	Ulteriori Note
1.1	Il percorso pedonale è largo meno di 90 cm o presenta strozzature?	DPR 503/96 artt. 4 e 5 DM 236/89 artt. 4.2, 4.2.1, 8.2 e 8.2.1			a) I percorsi comuni sono individuati con adeguata differenziazione nel materiale e nel colore delle pavimentazioni; b) Il percorso pedonale è dotato di allargamenti ogni 10 metri di sviluppo lineare per consentire l'inversione di marcia di una persona su sedia a ruote; c) Laddove necessario, è presente un ciglio sopraelevato di 10 cm dal calpestio e differenziato per materiale e colore dalla pavimentazione del percorso e interrotto ogni 10 m da varchi che consentono l'accesso alle zone adiacenti non pavimentate; d) Non sono presenti cartelli di indicazione che facilitino l'orientamento e la fruizione degli spazi comuni con riportato il simbolo internazionale di accessibilità. e) Non è presente la segnaletica che indichi le attività principali ivi svolte ed i percorsi necessari per raggiungerle. f) Lo spazio non presenta apparecchi fonici, ovvero tabelle integrative con scritte in Braille, che indichi le attività principali ivi svolte ed i percorsi necessari per raggiungerle;
1.2	La pendenza trasversale è superiore all'1%?	DPR 503/96 artt. 4 e 5 DM 236/89 artt. 4.2, 4.2.1, 8.2 e 8.2.1			a) La pendenza longitudinale del percorso non supera il 5%;
1.3	La superficie del percorso risulta sdrucciolevole? La finitura del percorso risulta degradata e/o sconnessa?	DPR 503/96 art. 15 DM 236/89 artt. 4.2.2 e 8.2.2			
1.4	Ci sono elementi nel percorso che sporgono dalla quota della pavimentazione?	DPR 503/96 art. 15 DM 236/89 artt. 4.2.2 e 8.2.2			a) Percorso privo di elementi che sporgono dalla quota di pavimento più di 2,5 cm;
1.5	Le intersezioni tra percorso pedonale e zona carrabile sono opportunamente segnalate anche ai non vedenti?	DPR 503/96 artt. 5 e 6 DM 236/89 artt. 4.2, 4.2.1 e 8.2.1			

2. DISLIVELLI					
Rif.	Ambito di Verifica	Rif. Normativo	SI	NO	Ulteriori Note
2.1	E' necessario prevedere l'inserimento di una rampa per il superamento dei gradini ortogonali al percorso pedonale?	DPR 503/96 artt. 4 e 7 DM 236/89 artt. 4.1.10, 4.1.11, 8.1.10 e 8.1.11			
2.2	Le eventuali variazioni di livello dei percorsi tramite rampa sono evidenziate con variazioni cromatiche?	DPR 503/96 artt. 4 e 7 DM 236/89 artt. 4.1.10, 4.1.11, 8.1.10 e 8.1.11			
2.3	E' necessario prevedere la sostituzione delle eventuali rampe?	DPR 503/96 artt. 4 e 7 DM 236/89 artt. 4.1.10, 4.1.11, 8.1.10 e 8.1.11			<ul style="list-style-type: none"> a) La rampa non viene usata per superare un dislivello superiore a 3,2 m; b) Le differenze di livello sono superate tramite rampe con pendenza adeguata; c) La larghezza della rampa è minima di 90 cm per consentire il transito di una persona su sedia a ruote; d) La larghezza della rampa è minima di 1,5 m per consentire l'incrocio di due persone; e) La pendenza della rampa non supera l'8%;
2.4	Si rileva la necessità di superare un dislivello creato da una serie di gradini tramite meccanismi per persona con disabilità?	DPR 503/96 art. 4 DM 236/89 artt. 4.1.12, 4.1.13, 8.1.12 e 8.1.13			
3. OSTACOLI					
Rif.	Ambito di Verifica	Rif. Normativo	SI	NO	Ulteriori Note
3.1	Gli elementi di arredo riducono il passaggio al di sotto di 90 cm?	DPR 503/96 artt. 4 e 5 DM 236/89 artt. 4.2.1 e 8.2.1			
3.2	Ci sono elementi di arredo posti ad altezza da terra inferiore a 2,1 m?	DPR 503/96 artt. 4 e 5 DM 236/89 artt. 4.2.1 e 8.2.1			

4. PARCHEGGIO					
Rif.	Ambito di Verifica	Rif. Normativo	SI	NO	Ulteriori Note
4.1	I parcheggi riservati alle persone con ridotte o impedite capacità motorie sono inferiori ad 1 ogni 50?	DPR 503/96 artt. 13 e 16 DM 236/89 artt. 4.2.3 e 8.2.3			a) I posti auto esterni per disabili non hanno copertura dedicata;
4.2	La segnaletica verticale esistente rispetta la normativa?	DPR 503/96 artt. 13 e 16 DM 236/89 artt. 4.2.3 e 8.2.3			a) Il posto auto è contrassegnato con il segnale di cui alla figura II 79/a art. 120 del DPR 495/92;
4.3	E' presente almeno la segnaletica orizzontale ad indicazione del percorso protetto?	DPR 503/96 art. 1 DM 236/89 art. 2			a) Il posto auto esterno per disabili ha una larghezza non inferiore a 3,2 metri;

5. VARIE					
Rif.	Ambito di Verifica	Rif. Normativo	SI	NO	Ulteriori Note
5.1	E' necessario prevedere la sostituzione del semaforo esistente con uno per non vedenti?	DPR 503/96 art. 6			
5.2	E' necessario prevedere l'inserimento o l'adeguamento dell'illuminazione pubblica?	DPR 503/96 art. 6			a) Gli attraversamenti pedonali lungo le strade sono illuminati nelle ore notturne o di scarsa visibilità; b) In prossimità dell'attraversamento pedonale, il fondo stradale non presenta rugosità al fine di segnalare la necessità di moderare la velocità;
5.3	Dove il livello del passaggio pedonale coincide con quello della carreggiata risulta opportunamente delimitato?	DPR 503/96 art. 5 DM 236/89 art. 8.2.1			

DOCUMENTAZIONE FOTOGRAFICA

Foto 1



Foto 2



Foto 3



Foto 4



DOCUMENTAZIONE FOTOGRAFICA

Foto 5



Foto 6



Foto 7



Foto 8



SCHEDA DI RILIEVO DELLE BARRIERE (URBANO)		N°16
Nome Spazio Esterno: PIAZZA CESARE BATTISTI		
Indirizzo: Piazza Cesare Battisti		
Rilevatore: PIANIFICATORE TERRITORIALE VITTORIO TARANTINI		
Amministrazione: Comune di Carate Brianza		
Data rilievo: OTTOBRE/NOVEMBRE 2022		

1. PAVIMENTAZIONE

Rif.	Ambito di Verifica	Rif. Normativo	SI	NO	Ulteriori Note
1.1	Il percorso pedonale è largo meno di 90 cm o presenta strozzature?	DPR 503/96 artt. 4 e 5 DM 236/89 artt. 4.2, 4.2.1, 8.2 e 8.2.1			a) I percorsi comuni non sono individuati con adeguata differenziazione nel materiale e nel colore delle pavimentazioni; b) Il percorso pedonale è dotato di allargamenti ogni 10 metri di sviluppo lineare per consentire l'inversione di marcia di una persona su sedia a ruote; c) Laddove necessario, è presente un ciglio sopraelevato di 10 cm dal calpestio e differenziato per materiale e colore dalla pavimentazione del percorso e interrotto ogni 10 m da varchi che consentano l'accesso alle zone adiacenti non pavimentate; d) Non sono presenti cartelli di indicazione che facilitino l'orientamento e la fruizione degli spazi comuni con riportato il simbolo internazionale di accessibilità. e) Non è presente la segnaletica che indichi le attività principali ivi svolte ed i percorsi necessari per raggiungerle. f) Lo spazio non presenta apparecchi fonici, ovvero tabelle integrative con scritte in Braille, che indichi le attività principali ivi svolte ed i percorsi necessari per raggiungerle;
1.2	La pendenza trasversale è superiore all'1%?	DPR 503/96 artt. 4 e 5 DM 236/89 artt. 4.2, 4.2.1, 8.2 e 8.2.1			a) La pendenza longitudinale del percorso supera il 5%; b) Laddove esistente la pendenza max del 5%, è presente ogni 15 metri un ripiano orizzontale di sosta 1,5x1,5 metri;
1.3	La superficie del percorso risulta sdrucciolevole? La finitura del percorso risulta degradata e/o sconnessa?	DPR 503/96 art. 15 DM 236/89 artt. 4.2.2 e 8.2.2			
1.4	Ci sono elementi nel percorso che sporgono dalla quota della pavimentazione?	DPR 503/96 art. 15 DM 236/89 artt. 4.2.2 e 8.2.2			a) Percorso privo di elementi che sporgono dalla quota di pavimento più di 2,5 cm;
1.5	Le intersezioni tra percorso pedonale e zona carrabile sono opportunamente segnalate anche ai non vedenti?	DPR 503/96 artt. 5 e 6 DM 236/89 artt. 4.2, 4.2.1 e 8.2.1			

2. DISLIVELLI					
Rif.	Ambito di Verifica	Rif. Normativo	SI	NO	Ulteriori Note
2.1	E' necessario prevedere l'inserimento di una rampa per il superamento dei gradini ortogonali al percorso pedonale?	DPR 503/96 artt. 4 e 7 DM 236/89 artt. 4.1.10, 4.1.11, 8.1.10 e 8.1.11			a) Quando il percorso si raccorda con il livello stradale/passo carrabile, è presente una rampa di pendenza non superiore al 15% per un dislivello massimo di 15 cm;
2.2	Le eventuali variazioni di livello dei percorsi tramite rampa sono evidenziate con variazioni cromatiche?	DPR 503/96 artt. 4 e 7 DM 236/89 artt. 4.1.10, 4.1.11, 8.1.10 e 8.1.11			
2.3	E' necessario prevedere la sostituzione delle eventuali rampe?	DPR 503/96 artt. 4 e 7 DM 236/89 artt. 4.1.10, 4.1.11, 8.1.10 e 8.1.11			a) La rampa non viene usata per superare un dislivello superiore a 3,2 m; b) Le differenze di livello sono superate tramite rampe con pendenza adeguata; c) La larghezza della rampa è minima di 90 cm per consentire il transito di una persona su sedia a ruote; d) La pendenza della rampa non supera l'8%;
2.4	Si rileva la necessità di superare un dislivello creato da una serie di gradini tramite meccanismi per persona con disabilità?	DPR 503/96 art. 4 DM 236/89 artt. 4.1.12, 4.1.13, 8.1.12 e 8.1.13			

3. OSTACOLI					
Rif.	Ambito di Verifica	Rif. Normativo	SI	NO	Ulteriori Note
3.1	Gli elementi di arredo riducono il passaggio al di sotto di 90 cm?	DPR 503/96 artt. 4 e 5 DM 236/89 artt. 4.2.1 e 8.2.1			
3.2	Ci sono elementi di arredo posti ad altezza da terra inferiore a 2,1 m?	DPR 503/96 artt. 4 e 5 DM 236/89 artt. 4.2.1 e 8.2.1			

4. PARCHEGGIO					
Rif.	Ambito di Verifica	Rif. Normativo	SI	NO	Ulteriori Note
4.1	I parcheggi riservati alle persone con ridotte o impedite capacità motorie sono inferiori ad 1 ogni 50?	DPR 503/96 artt. 13 e 16 DM 236/89 artt. 4.2.3 e 8.2.3			a) I posti auto esterni per disabili non hanno copertura dedicata;
4.2	La segnaletica verticale esistente rispetta la normativa?	DPR 503/96 artt. 13 e 16 DM 236/89 artt. 4.2.3 e 8.2.3			a) Il posto auto è contrassegnato con il segnale di cui alla figura II 79/a art. 120 del DPR 495/92;
4.3	E' presente almeno la segnaletica orizzontale ad indicazione del percorso protetto?	DPR 503/96 art. 1 DM 236/89 art. 2			a) Il posto auto esterno per disabili ha una larghezza non inferiore a 3,2 metri;

5. VARIE					
Rif.	Ambito di Verifica	Rif. Normativo	SI	NO	Ulteriori Note
5.1	E' necessario prevedere la sostituzione del semaforo esistente con uno per non vedenti?	DPR 503/96 art. 6			
5.2	E' necessario prevedere l'inserimento o l'adeguamento dell'illuminazione pubblica?	DPR 503/96 art. 6			a) Gli attraversamenti pedonali lungo le strade sono illuminati nelle ore notturne o di scarsa visibilità; b) In prossimità dell'attraversamento pedonale, il fondo stradale non presenta rugosità al fine di segnalare la necessità di moderare la velocità;
5.3	Dove il livello del passaggio pedonale coincide con quello della carreggiata risulta opportunamente delimitato?	DPR 503/96 art. 5 DM 236/89 art. 8.2.1			

DOCUMENTAZIONE FOTOGRAFICA

Foto 1



Foto 2



Foto 3




Foto 4



DOCUMENTAZIONE FOTOGRAFICA

Foto 5



Foto 6



Foto 7



Foto 8



SCHEDA DI RILIEVO DELLE BARRIERE (URBANO)		N°17	
Nome Spazio Esterno: PIAZZA IV NOVEMBRE		Amministrazione: Comune di Carate Brianza	
Indirizzo: Piazza IV Novembre		Data rilievo: OTTOBRE/NOVEMBRE 2022	
Rilevatore: PIANIFICATORE TERRITORIALE VITTORIO TARANTINI			
1. PAVIMENTAZIONE			
Rif.	Ambito di Verifica	Rif. Normativo	SI NO
1.1	Il percorso pedonale è largo meno di 90 cm o presenta strozzature?	DPR 503/96 artt. 4 e 5	a) I percorsi comuni non sono individuati con adeguata differenziazione nel materiale e nel colore delle pavimentazioni; b) Il percorso pedonale è dotato di allargamenti ogni 10 metri di sviluppo lineare per consentire l'inversione di marcia di una persona su sedia a ruote; c) Non sono presenti cartelli di indicazione che facilitino l'orientamento e la fruizione degli spazi comuni con riportato il simbolo internazionale di accessibilità. d) Non è presente la segnaletica che indichi le attività principali ivi svolte ed i percorsi necessari per raggiungerle. e) Lo spazio non presenta apparecchi fonici, ovvero tabelle integrative con scritte in Braille, che indichi le attività principali ivi svolte ed i percorsi necessari per raggiungerle;
		DM 236/89 artt. 4.2, 4.2.1, 8.2 e 8.2.1	
1.2	La pendenza trasversale è superiore all'1%?	DPR 503/96 artt. 4 e 5	a) La pendenza longitudinale del percorso non supera il 5%;
		DM 236/89 artt. 4.2, 4.2.1, 8.2 e 8.2.1	
1.3	La superficie del percorso risulta sdrucciolevole? La finitura del percorso risulta degradata e/o sconnessa?	DPR 503/96 art. 15	
		DM 236/89 artt. 4.2.2 e 8.2.2	
1.4	Ci sono elementi nel percorso che sporgono dalla quota della pavimentazione?	DPR 503/96 art. 15	a) Percorso privo di elementi che sporgono dalla quota di pavimento più di 2,5 cm;
		DM 236/89 artt. 4.2.2 e 8.2.2	
1.5	Le intersezioni tra percorso pedonale e zona carrabile sono opportunamente segnalate anche ai non vedenti?	DPR 503/96 artt. 5 e 6	
		DM 236/89 artt. 4.2, 4.2.1 e 8.2.1	

2. DISLIVELLI					
Rif.	Ambito di Verifica	Rif. Normativo	SI	NO	Ulteriori Note
2.1	E' necessario prevedere l'inserimento di una rampa per il superamento dei gradini ortogonali al percorso pedonale?	DPR 503/96 artt. 4 e 7 DM 236/89 artt. 4.1.10, 4.1.11, 8.1.10 e 8.1.11			
2.2	Le eventuali variazioni di livello dei percorsi tramite rampa sono evidenziate con variazioni cromatiche?	DPR 503/96 artt. 4 e 7 DM 236/89 artt. 4.1.10, 4.1.11, 8.1.10 e 8.1.11			
2.3	E' necessario prevedere la sostituzione delle eventuali rampe?	DPR 503/96 artt. 4 e 7 DM 236/89 artt. 4.1.10, 4.1.11, 8.1.10 e 8.1.11			<p>a) La rampa non viene usata per superare un dislivello superiore a 3,2 m;</p> <p>b) Le differenze di livello sono superate tramite rampe con pendenza adeguata;</p> <p>c) La larghezza della rampa è minima di 90 cm per consentire il transito di una persona su sedia a ruote;</p> <p>d) La rampa ha ogni 10 metri di lunghezza un ripiano orizzontale di minimo 1,5x1,5 metri ovvero 1,4x1,7 metri in senso trasversale e 1,7 metri in senso longitudinale al verso di marcia;</p> <p>e) Se presente al lato della rampa un parapetto non pieno, la rampa ha un cordolo di almeno 10 cm di altezza;</p> <p>f) La pendenza della rampa non supera l'8%;</p>
2.4	Si rileva la necessità di superare un dislivello creato da una serie di gradini tramite meccanismi per persona con disabilità?	DPR 503/96 art. 4 DM 236/89 artt. 4.1.12, 4.1.13, 8.1.12 e 8.1.13			

3. OSTACOLI					
Rif.	Ambito di Verifica	Rif. Normativo	SI	NO	Ulteriori Note
3.1	Gli elementi di arredo riducono il passaggio al di sotto di 90 cm?	DPR 503/96 artt. 4 e 5 DM 236/89 artt. 4.2.1 e 8.2.1			
3.2	Ci sono elementi di arredo posti ad altezza da terra inferiore a 2,1 m?	DPR 503/96 artt. 4 e 5 DM 236/89 artt. 4.2.1 e 8.2.1			

4. PARCHEGGIO					
Rif.	Ambito di Verifica	Rif. Normativo	SI	NO	Ulteriori Note
4.1	I parcheggi riservati alle persone con ridotte o impedite capacità motorie sono inferiori ad 1 ogni 50?	DPR 503/96 artt. 13 e 16 DM 236/89 artt. 4.2.3 e 8.2.3			a) I posti auto esterni per disabili non hanno copertura dedicata;
4.2	La segnaletica verticale esistente rispetta la normativa?	DPR 503/96 artt. 13 e 16 DM 236/89 artt. 4.2.3 e 8.2.3			a) Il posto auto è contrassegnato con il segnale di cui alla figura II 79/a art. 120 del DPR 495/92;
4.3	E' presente almeno la segnaletica orizzontale ad indicazione del percorso protetto?	DPR 503/96 art. 1 DM 236/89 art. 2			

5. VARIE					
Rif.	Ambito di Verifica	Rif. Normativo	SI	NO	Ulteriori Note
5.1	E' necessario prevedere la sostituzione del semaforo esistente con uno per non vedenti?	DPR 503/96 art. 6			
5.2	E' necessario prevedere l'inserimento o l'adeguamento dell'illuminazione pubblica?	DPR 503/96 art. 6			
5.3	Dove il livello del passaggio pedonale coincide con quello della carreggiata risulta opportunamente delimitato?	DPR 503/96 art. 5 DM 236/89 art. 8.2.1			

DOCUMENTAZIONE FOTOGRAFICA

Foto 1



Foto 2



Foto 3



Foto 4



DOCUMENTAZIONE FOTOGRAFICA

Foto 5



Foto 6



Foto 7



Foto 8



SCHEDA DI RILIEVO DELLE BARRIERE (URBANO)		N°18		
Nome Spazio Esterno: VERDE PER LA PRATICA SPORTIVA - VIA MARENGO		Amministrazione: Comune di Carate Brianza		
Indirizzo: Via Marengo		Data rilievo: OTTOBRE/NOVEMBRE 2022		
Rilevatore: PIANIFICATORE TERRITORIALE VITTORIO TARANTINI				
1. PAVIMENTAZIONE				
Rif.	Ambito di Verifica	Rif. Normativo	SI NO	Ulteriori Note
1.1	Il percorso pedonale è largo meno di 90 cm o presenta strozzature?	DPR 503/96 artt. 4 e 5 DM 236/89 artt. 4.2, 4.2.1, 8.2 e 8.2.1		<p>a) I percorsi comuni sono individuati con adeguata differenziazione nel materiale e nel colore delle pavimentazioni;</p> <p>b) Il percorso pedonale è dotato di allargamenti ogni 10 metri di sviluppo lineare per consentire l'inversione di marcia di una persona su sedia a ruote;</p> <p>c) Laddove necessario, non è presente un ciglio sopraelevato di 10 cm dal calpestio e differenziato per materiale e colore dalla pavimentazione del percorso e interrotto ogni 10 m da varchi che consentano l'accesso alle zone adiacenti non pavimentate;</p> <p>d) Non sono presenti cartelli di indicazione che facilitino l'orientamento e la fruizione degli spazi comuni con riportato il simbolo internazionale di accessibilità.</p> <p>e) Non è presente la segnaletica che indichi le attività principali ivi svolte ed i percorsi necessari per raggiungerle.</p> <p>f) Lo spazio non presenta apparecchi fonici, ovvero tabelle integrative con scritte in Braille, che indichi le attività principali ivi svolte ed i percorsi necessari per raggiungerle;</p>
1.2	La pendenza trasversale è superiore all'1%?	DPR 503/96 artt. 4 e 5 DM 236/89 artt. 4.2, 4.2.1, 8.2 e 8.2.1		a) La pendenza longitudinale del percorso non supera il 5%;
1.3	La superficie del percorso risulta sdrucciolevole? La finitura del percorso risulta degradata e/o sconnessa?	DPR 503/96 art. 15 DM 236/89 artt. 4.2.2 e 8.2.2		
1.4	Ci sono elementi nel percorso che sporgono dalla quota della pavimentazione?	DPR 503/96 art. 15 DM 236/89 artt. 4.2.2 e 8.2.2		a) Percorso privo di elementi che sporgono dalla quota di pavimento più di 2,5 cm;
1.5	Le intersezioni tra percorso pedonale e zona carrabile sono opportunamente segnalate anche ai non vedenti?	DPR 503/96 artt. 5 e 6 DM 236/89 artt. 4.2, 4.2.1 e 8.2.1		

2. DISLIVELLI					
Rif.	Ambito di Verifica	Rif. Normativo	SI	NO	Ulteriori Note
2.1	E' necessario prevedere l'inserimento di una rampa per il superamento dei gradini ortogonali al percorso pedonale?	DPR 503/96 artt. 4 e 7 DM 236/89 artt. 4.1.10, 4.1.11, 8.1.10 e 8.1.11			a) Quando il percorso si raccorda con il livello stradale/passo carrabile, è presente una rampa di pendenza non superiore al 15% per un dislivello massimo di 15 cm;
2.2	Le eventuali variazioni di livello dei percorsi tramite rampa sono evidenziate con variazioni cromatiche?	DPR 503/96 artt. 4 e 7 DM 236/89 artt. 4.1.10, 4.1.11, 8.1.10 e 8.1.11			
2.3	E' necessario prevedere la sostituzione delle eventuali rampe?	DPR 503/96 artt. 4 e 7 DM 236/89 artt. 4.1.10, 4.1.11, 8.1.10 e 8.1.11			a) La rampa non viene usata per superare un dislivello superiore a 3,2 m; b) Le differenze di livello sono superate tramite rampe con pendenza adeguata; c) La larghezza della rampa è minima di 90 cm per consentire il transito di una persona su sedia a ruote; d) La pendenza della rampa non supera l'8%;
2.4	Si rileva la necessità di superare un dislivello creato da una serie di gradini tramite meccanismi per persona con disabilità?	DPR 503/96 art. 4 DM 236/89 artt. 4.1.12, 4.1.13, 8.1.12 e 8.1.13			

3. OSTACOLI					
Rif.	Ambito di Verifica	Rif. Normativo	SI	NO	Ulteriori Note
3.1	Gli elementi di arredo riducono il passaggio al di sotto di 90 cm?	DPR 503/96 artt. 4 e 5 DM 236/89 artt. 4.2.1 e 8.2.1			
3.2	Ci sono elementi di arredo posti ad altezza da terra inferiore a 2,1 m?	DPR 503/96 artt. 4 e 5 DM 236/89 artt. 4.2.1 e 8.2.1			

4. PARCHEGGIO					
Rif.	Ambito di Verifica	Rif. Normativo	SI	NO	Ulteriori Note
4.1	I parcheggi riservati alle persone con ridotte o impedito capacità motorie sono inferiori ad 1 ogni 50?	DPR 503/96 artt. 13 e 16 DM 236/89 artt. 4.2.3 e 8.2.3			
4.2	La segnaletica verticale esistente rispetta la normativa?	DPR 503/96 artt. 13 e 16 DM 236/89 artt. 4.2.3 e 8.2.3			
4.3	E' presente almeno la segnaletica orizzontale ad indicazione del percorso protetto?	DPR 503/96 art. 1 DM 236/89 art. 2			

5. VARIE					
Rif.	Ambito di Verifica	Rif. Normativo	SI	NO	Ulteriori Note
5.1	E' necessario prevedere la sostituzione del semaforo esistente con uno per non vedenti?	DPR 503/96 art. 6			
5.2	E' necessario prevedere l'inserimento o l'adeguamento dell'illuminazione pubblica?	DPR 503/96 art. 6			a) Gli attraversamenti pedonali lungo le strade sono illuminati nelle ore notturne o di scarsa visibilità; b) In prossimità dell'attraversamento pedonale, il fondo stradale non presenta rugosità al fine di segnalare la necessità di moderare la velocità;
5.3	Dove il livello del passaggio pedonale coincide con quello della carreggiata risulta opportunamente delimitato?	DPR 503/96 art. 5 DM 236/89 art. 8.2.1			

DOCUMENTAZIONE FOTOGRAFICA

Foto 1



Foto 2



Foto 3



Foto 4



DOCUMENTAZIONE FOTOGRAFICA

Foto 5



Foto 6



Foto 7



Foto 8



DOCUMENTAZIONE FOTOGRAFICA

Foto 9



Foto 10



SCHEDA DI RILIEVO DELLE BARRIERE (URBANO)		N°19		
Nome Spazio Esterno: VERDE PER LA PRATICA SPORTIVA - VIA GIOTTO/VIA C. COLOMBO		Amministrazione: Comune di Carate Brianza		
Indirizzo: Via Giotto/Via C. Colombo		Data rilievo: OTTOBRE/NOVEMBRE 2022		
Rilevatore: PIANIFICATORE TERRITORIALE VITTORIO TARANTINI				
1. PAVIMENTAZIONE				
Rif.	Ambito di Verifica	Rif. Normativo	SI NO	Ulteriori Note
1.1	Il percorso pedonale è largo meno di 90 cm o presenta strozzature?	DPR 503/96 artt. 4 e 5 DM 236/89 artt. 4.2, 4.2.1, 8.2 e 8.2.1		<p>a) I percorsi comuni sono individuati con adeguata differenziazione nel materiale e nel colore delle pavimentazioni;</p> <p>b) Il percorso pedonale è dotato di allargamenti ogni 10 metri di sviluppo lineare per consentire l'inversione di marcia di una persona su sedia a ruote;</p> <p>c) Laddove necessario, non è presente un ciglio sopraelevato di 10 cm dal calpestio e differenziato per materiale e colore dalla pavimentazione del percorso e interrotto ogni 10 m da varchi che consentano l'accesso alle zone adiacenti non pavimentate;</p> <p>d) Non sono presenti cartelli di indicazione che facilitino l'orientamento e la fruizione degli spazi comuni con riportato il simbolo internazionale di accessibilità.</p> <p>e) Non è presente la segnaletica che indichi le attività principali ivi svolte ed i percorsi necessari per raggiungerle.</p> <p>f) Lo spazio non presenta apparecchi fonici, ovvero tabelle integrative con scritte in Braille, che indichi le attività principali ivi svolte ed i percorsi necessari per raggiungerle;</p>
1.2	La pendenza trasversale è superiore all'1%?	DPR 503/96 artt. 4 e 5 DM 236/89 artt. 4.2, 4.2.1, 8.2 e 8.2.1		a) La pendenza longitudinale del percorso non supera il 5%;
1.3	La superficie del percorso risulta sdrucciolevole? La finitura del percorso risulta degradata e/o sconnessa?	DPR 503/96 art. 15 DM 236/89 artt. 4.2.2 e 8.2.2		
1.4	Ci sono elementi nel percorso che sporgono dalla quota della pavimentazione?	DPR 503/96 art. 15 DM 236/89 artt. 4.2.2 e 8.2.2		a) Percorso privo di elementi che sporgono dalla quota di pavimento più di 2,5 cm;
1.5	Le intersezioni tra percorso pedonale e zona carrabile sono opportunamente segnalate anche ai non vedenti?	DPR 503/96 artt. 5 e 6 DM 236/89 artt. 4.2, 4.2.1 e 8.2.1		

2. DISLIVELLI				
Rif.	Ambito di Verifica	Rif. Normativo	SI	NO
2.1	E' necessario prevedere l'inserimento di una rampa per il superamento dei gradini ortogonali al percorso pedonale?	DPR 503/96 artt. 4 e 7 DM 236/89 artt. 4.1.10, 4.1.11, 8.1.10 e 8.1.11		
2.2	Le eventuali variazioni di livello dei percorsi tramite rampa sono evidenziate con variazioni cromatiche?	DPR 503/96 artt. 4 e 7 DM 236/89 artt. 4.1.10, 4.1.11, 8.1.10 e 8.1.11		
2.3	E' necessario prevedere la sostituzione delle eventuali rampe?	DPR 503/96 artt. 4 e 7 DM 236/89 artt. 4.1.10, 4.1.11, 8.1.10 e 8.1.11		
2.4	Si rileva la necessità di superare un dislivello creato da una serie di gradini tramite meccanismi per persona con disabilità?	DPR 503/96 art. 4 DM 236/89 artt. 4.1.12, 4.1.13, 8.1.12 e 8.1.13		

- a) La rampa **non viene** usata per superare un dislivello superiore a 3,2 m;
 b) Le differenze di livello **sono** superate tramite rampe con pendenza adeguata;
 c) La larghezza della rampa **è** minima di 90 cm per consentire il transito di una persona su sedia a ruote;
 d) La pendenza della rampa **non supera** l'8%;

3. OSTACOLI				
Rif.	Ambito di Verifica	Rif. Normativo	SI	NO
3.1	Gli elementi di arredo riducono il passaggio al di sotto di 90 cm?	DPR 503/96 artt. 4 e 5 DM 236/89 artt. 4.2.1 e 8.2.1		
3.2	Ci sono elementi di arredo posti ad altezza da terra inferiore a 2,1 m?	DPR 503/96 artt. 4 e 5 DM 236/89 artt. 4.2.1 e 8.2.1		

4. PARCHEGGIO					
Rif.	Ambito di Verifica	Rif. Normativo	SI	NO	Ulteriori Note
4.1	I parcheggi riservati alle persone con ridotte o impedito capacità motorie sono inferiori ad 1 ogni 50?	DPR 503/96 artt. 13 e 16 DM 236/89 artt. 4.2.3 e 8.2.3			
4.2	La segnaletica verticale esistente rispetta la normativa?	DPR 503/96 artt. 13 e 16 DM 236/89 artt. 4.2.3 e 8.2.3			
4.3	E' presente almeno la segnaletica orizzontale ad indicazione del percorso protetto?	DPR 503/96 art. 1 DM 236/89 art. 2			

5. VARIE					
Rif.	Ambito di Verifica	Rif. Normativo	SI	NO	Ulteriori Note
5.1	E' necessario prevedere la sostituzione del semaforo esistente con uno per non vedenti?	DPR 503/96 art. 6			
5.2	E' necessario prevedere l'inserimento o l'adeguamento dell'illuminazione pubblica?	DPR 503/96 art. 6			a) Gli attraversamenti pedonali lungo le strade sono illuminati nelle ore notturne o di scarsa visibilità; b) In prossimità dell'attraversamento pedonale, il fondo stradale non presenta rugosità al fine di segnalare la necessità di moderare la velocità;
5.3	Dove il livello del passaggio pedonale coincide con quello della carreggiata risulta opportunamente delimitato?	DPR 503/96 art. 5 DM 236/89 art. 8.2.1			

DOCUMENTAZIONE FOTOGRAFICA

Foto 1



Foto 2



Foto 3



Foto 4



DOCUMENTAZIONE FOTOGRAFICA

Foto 5



Foto 6



Foto 7



Foto 8



DOCUMENTAZIONE FOTOGRAFICA

Foto 9



Foto 10

